

**МИНИСТЕРСТВО ОБРАЗОВАНИЯ АЗЕРБАЙДЖАНСКОЙ
РЕСПУБЛИКИ**

**АЗЕРБАЙДЖАНСКИЙ ГОСУДАРСТВЕННЫЙ ЭКОНОМИЧЕСКИЙ
УНИВЕРСИТЕТ**

МЕЖДУНАРОДНЫЙ ЦЕНТР МАГИСТРАТУРЫ И ДОКТОРАНТУРЫ

МАГИСТЕРСКАЯ ДИССЕРТАЦИЯ

НА ТЕМУ

**“Основные направления экономического развития регионов
Азербайджанской Республики”**

Ибадова Нубар Фазаил кызы

БАКУ – 2019

МИНИСТЕРСТВО ОБРАЗОВАНИЯ АЗЕРБАЙДЖАНСКОЙ РЕСПУБЛИКИ
АЗЕРБАЙДЖАНСКИЙ ГОСУДАРСТВЕННЫЙ ЭКОНОМИЧЕСКИЙ
УНИВЕРСИТЕТ
МЕЖДУНАРОДНЫЙ ЦЕНТР МАГИСТРАТУРЫ И ДОКТОРАНТУРЫ

**Международного Центра
Магистратуры и Докторантуры
д.ф.э., доц. Ахмедов Фариз Салех**

Подпись

“ _____ ” _____ 2019 год

МАГИСТЕРСКАЯ ДИССЕРТАЦИЯ на тему

**“Основные направления экономического развития регионов
Азербайджанской Республики”**

Код и название специальности: 060404- «Экономика»

Специализация: «Регулирование экономики»

Группа: 21

**Магистрант:
Н.Ф.Ибадова**

_____ **подпись**

**Научный руководитель:
к.э.н., доц. А.А. Исмаилзаде**

_____ **подпись**

**Руководитель программы:
д.ф.э., ст. преп. С.И. Гумбатова**

_____ **подпись**

**Заведующий кафедры:
д.э.н., проф. Я.А.Калбиев**

_____ **подпись**

БАКУ – 2019

Azərbaycan Respublikası regionlarının iqtisadi inkişafının əsas istiqamətləri

Xülasə

Tədqiqatın aktuallığı. Müasir şəraitdə, muxtariyyət və müstəqillik olan bir bölgə, iqtisadi inkişafda əsas komponentdir. Ölkənin iqtisadi fəaliyyətində regionun artan roluna baxmayaraq, qeyri-bərabər regional inkişaf faktoru qeyri-yekun olaraq qalır. Bölgələrarası tarazlığa nail olmaq, diqqətlə inkişaf etmiş regional iqtisadi siyasət vasitəsilə həyata keçirilə bilər ki, bu da gələcək fəaliyyət üçün strategiya və məqsədlərdən ibarətdir. Beləliklə, mövcud şəraitdə regional inkişaf problemləri həll olunmamış qalır və bu, bu mövzunun aktuallığını göstərir.

Tədqiqatın məqsədi və vəzifələri. Dissertasiya işinin məqsədi respublikanın regionlarının iqtisadi inkişafının əsas istiqamətlərini öyrənməkdir. Vəzifələri isə, ilk növbədə, regional iqtisadi siyasətin nəzəri əsaslarını, ikincisi növbədə ölkənin və regionların iqtisadiyyatının mövcud vəziyyətini təhlil etmək, üçüncü növbədə olaraq inkişafın əsas istiqamətlərini müəyyən etmək, sonuncu olaraq, regional iqtisadi siyasətin təkmilləşdirilməsi yollarını müəyyən etməkdir.

İstifadə edilmiş tədqiqat metodları. Bu yazıda təhlil və sintez kimi tədqiqat üsullarından istifadə edilərək, fərdi bölgələrin strukturu öyrənilmiş və bundan sonra regionlar arasında müqayisəli analiz aparılmışdır.

Tədqiqatın informasiya bazası. Teorik əsas və metodik əsaslar İnternet resurslarından, elektron kitabxanalardan, müəllif yazılarından, dərsliklərdən, qanunvericilik və hüquqi fondlardan alınır.

Tədqiqatın məhdudiyyətləri. Tədqiqat zamanı nəzəri bazanın olmaması ilə əlaqədar problemlər yarandı, çünki regional iqtisadi siyasət dar bir ixtisasdır. Həm də müəyyən bir bölgə üzrə statistik məlumatların olmaması şəklində məhdudiyyətlər var.

Tədqiqatın nəticələri. Araşdırmanın nəticəsi olaraq hər bir region üçün iqtisadi inkişafın əsas göstəricilərinin təhlili, regional inkişafın əsas istiqamətləri müasir şəraitdə müəyyən edilmişdir. Yekun olaraq Azərbaycan Respublikasının regional iqtisadi siyasəti əsasında regionların iqtisadi fəaliyyətini artırdığı qənaətinə gəlib.

Nəticələrin elmi-praktiki əhəmiyyəti. Bu tədqiqatın tətbiqi regional iqtisadi siyasətin vacibliyini göstərmək üçün lazım olduğu halda təqdirdə tələbələr üçün tədris proqramında tapıla bilər. Təhlil planlaşdırma sahəsində tətbiq oluna bilər. Məsələn, hansı bölgədə resurslardan asılı olaraq bir zavod tikmək lazımdır.

Açar sözlər: iqtisadi inkişaf, regional iqtisadi siyasət, inkişafın əsas istiqamətləri

СОКРАЩЕНИЯ И АББРЕВИАТУРА

в.т.ч	в том числе
и.т.д	и так далее
и.т.п	и тому подобное
ГЭС	гидроэлектростанция
км	километров
млн.	миллион
РЭП	региональная экономическая политика
т.е.	то есть
ТНК	транснациональная компания
тыс.	тысяч
ц\га	центнер \ гектар
NRI	Networked Readiness Index

СОДЕРЖАНИЕ

ВВЕДЕНИЕ	7
I Глава. СУЩНОСТЬ И ЗНАЧЕНИЕ ЭКОНОМИЧЕСКОЙ РЕГИОНАЛЬНОЙ ПОЛИТИКИ	11
1.1 Понятие и виды региональной экономической политики	11
1.2 Функции экономической региональной политики.....	18
1.3 Структура региональной экономической политики.....	23
II Глава. СРАВНИТЕЛЬНЫЙ АНАЛИЗ ЭКОНОМИЧЕСКОГО РАЗВИТИЯ РЕГИОНОВ РЕСПУБЛИКИ	29
2.1. Современное состояние уровня экономического развития регионов	29
2.2. Методы проведения региональной экономической политики.....	36
2.3 Сравнительная оценка экономического развития регионов республики Азербайджана	42
III Глава. ОСНОВНЫЕ НАПРАВЛЕНИЯ РАЗВИТИЯ РЕГИОНАЛЬНОЙ ЭКОНОМИКИ	49
3.1 Современные вызовы развития региональной экономической политики	49
3.2 Особенности постнефтяной региональной экономической политики... ..	53
3.3 Основные направления повышения эффективности государственной региональной экономической политики.....	65
ВЫВОДЫ И ЗАКЛЮЧЕНИЕ	71
СПИСОК ИСПОЛЬЗОВАННОЙ ЛИТЕРАТУРЫ	74
Список таблиц	77
Список рисунков	78

ВВЕДЕНИЕ

Актуальность. Современные тенденции основных направлений экономического развития регионов демонстрируют важность исследования роли региональной экономической политики, другими словами экономического развития регионов.

Региональная экономическая политика содержит основные стратегии и цели дальнейшего развития относительно территориального деления при этом, выделяя самые основные направления по факторам присущим только этому региону.

Роль региона носит колоссальный характер, который проявляется в экономической сфере и не только, при этом регионы создают всю экономику страны.

В действительности регионы получили самостоятельность, что проявляется в введении ими хозяйственной деятельности, иначе говоря, регионы имеют право быть независимыми, решать экономические вопросы.

Не смотря на самостоятельность регионов проблема выравнивания экономического развития остается незавершённым этапом в продвижении страны на следующий этап.

Данная диссертационная работа актуальна, в связи состоянием нынешней экономики регионов, требующие тщательной проработки экономической региональной политики.

Степень научной разработанности проблемы. В настоящее время региональный фактор является фундаментом для реализации экономического развития, иначе говоря, важность развития регионов в современных условиях изучается очень подробно.

Проблему регионального развития в нашей республике изучали М.Ахмедов, Ш.Г.Гаджиев.

Среди российских ученых, изучающих региональное развитие выделим А.Г.Гранберг, И.Н. Барыгин, В.П.Некрасов, Л.Н.Павлова.

Анализ научных исследований свидетельствует о том, что большой вклад в исследуемую в работе научную проблематику внесли Э.М.Алаев, А.Г.Гранберг, И.Н. Барыгин, и другие российские ученые. Среди иностранных ученых выделяются Е.К.Хартли, Й.Дейк, П.Х.Пелленбарг и другие

Цели и задачи исследования. Целью диссертационной работы является выделить основные направления экономического развития регионов Азербайджанской Республики, при этом раскрыть вклад каждого региона в экономику страны.

Согласно цели диссертационной работы выделим следующие задачи, которые требуют решения:

1. раскрыть теоретические аспекты региональной экономической политики;
2. описать современное состояние экономики страны и регионов;
3. выделить основные направления регионального развития;
4. определить меры повышения региональной экономической политики.

Предмет и объект исследования. В качестве объекта исследования выступает экономическое развитие регионов. Предметом исследования являются современные формы и методы экономического развития.

Методы исследования. Любое научное исследование осуществляется определенными методами независимо от темы, цели, задач диссертации. Для проведения более детального, точного и эффективного исследования необходимо воспользоваться не одним, а несколькими методами.

В первую очередь, следует применить общенаучные методы такие, как анализ и синтез.

Применив анализ изучим структуру регионов, отдельные регионы в составе страны, , проведем сравнительный анализ этих регионов, выделим виды и структуру региональной экономической политики, методы проведения политики, особенности постнефтяного периода, Благодаря, синтезу объединим данные, полученные на основе анализа и сделаем выводы,

вследствие чего определим эффективность государственной региональной политики и выделим способы повышения.

Так же применение системного, сравнительного методов будет к месту. Сравнительный анализ будет производиться за счет сравнения регионов Азербайджанской Республики. Результаты такого сравнительного анализа будут оформлены в таблицы, рисунки.

Информационная база исследования. Информация накоплена из интернет ресурсов ,в том числе электронных библиотек, учебно-методических пособий , учебных пособий, законов, нормативно-правовых актов. Так же рассматриваются статьи разных авторов с целью исследования первичных теоретических и практических знаний, связанных с данной темой.

Ограничения исследования. В связи с тем, что региональная экономическая политика новая наука и узкая по своей теоретической части, возникли проблемы, связанные с недостатком материалов. А также проблемы, связанные с нехваткой статистических данных не по стране, а по отдельному региону.

Научно-практическая значимость исследования. В данной работе рассматриваются пути повышения эффективности путем регулирования деятельности местных органов и законодательной базы.

Применение данное исследование может найти в учебных планах для студентов при необходимости иллюстрации важности региональной экономической политики. Проведенный анализ, может применяться в сфере планирования. Например, в какой регион необходимо построить завод в зависимости от ресурсов и.т.д.

Структура и объем диссертационной работы. Диссертационная работа состоит из введения, трех глав, заключения, списка литературы.

Во введении поставлен ответ на вопрос актуальности темы, постановка и степень изученности проблемы, цели, задачи, информационная база исследования, ограничения, препятствующие исследованию, научно-практическая значимость результатов.

Первая глава «Сущность и значение экономической региональной политики» составляет теоретическую основу, которая является фундаментом для перехода к практической части. Первый раздел раскрывает сущность и значение экономической региональной политики. Рассмотрение видов, функций и структуры экономической региональной политики является необходимой составляющей частью первой главы.

В основе второй главы «Сравнительный анализ экономического развития регионов республики» лежит отражение современного состояния регионов, определение методов проведения экономической региональной политики. Затем, на основе имеющихся данных дается сравнительная оценка экономического развития регионов республики.

Третья глава «Основные направления развития региональной экономической политики» является завершающим этапом диссертации, в которой выделены вызовы, выступающие как фактор, способствующие совершенствованию региональной политики.

В заключении подведены итоги, на основе которых выделены предложения.

В конце приводится список литературы, используемый при написании работы.

Объем диссертационной работы составляет 80 страниц.

I Глава. СУЩНОСТЬ И ЗНАЧЕНИЕ ЭКОНОМИЧЕСКОЙ РЕГИОНАЛЬНОЙ ПОЛИТИКИ

1.1 Понятие и виды региональной экономической политики

Эффективное региональное развитие страны зависит от правильно подобранной региональной экономической политики.

В чем заключается сущность и какова роль «региональной политики»? Для ответа на поставленные вопросы необходимо отдельно выделить термин «регион» и раскрыть его роль в экономическом развитии страны.

На современном этапе развития термин «регион» со стороны ученых трактуют в нескольких, относительно разных значениях. Понятия «регион» и «район» имеет место рассматривать, как понятия синонимы, которые используются в большинстве экономических дисциплин. На это случай мнения исследователей расходятся, рассмотрим некоторые версии.

Американские профессора П. Джеймс и Дж. Мартин разграничивают эти термины, считая, что регион является территорией, которая не имеет четких границ, но при этом обладает некоторой неоднородностью.

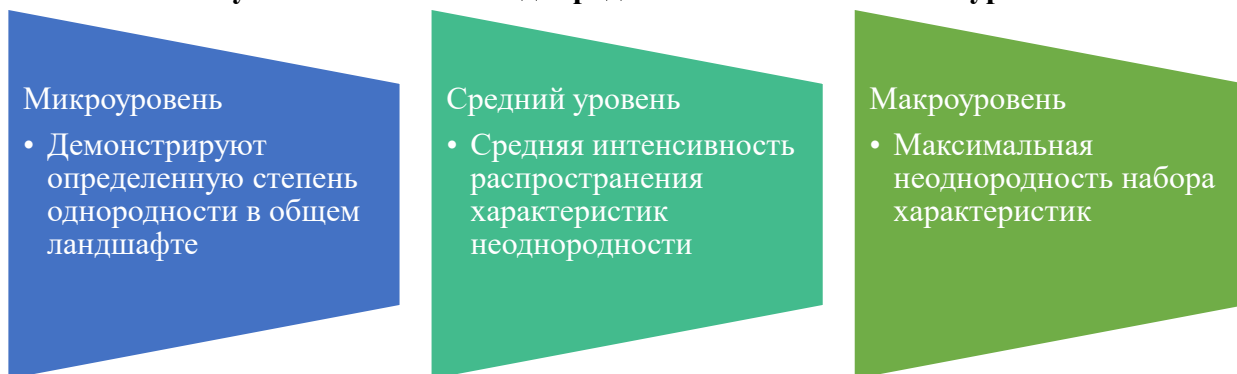
И.Н. Барыгин считает, что эти понятия не продуктивно применять, как синонимы, так как регион представляет собой дискретную или же неоднородную территорию, а под районом обычно понимают целостное территориальное объединение.

Соответственно, в состав региона входят однородные характеристики, такие как экономические, социологические и т.д, но при этом по своей структуре представляет собой неоднородную территорию (Барыгин И.Н., 2007, стр. 32) .

На основе данного определения следует отметить, что уникальность региона проявляется в комплексе отличительных свойств, присущих только ему, к таким особенностям относят: природные ресурсы, историю, национальность, уровень социально-экономического развития. Набор

характеристик для конкретного региона меняется относительно уровня: макроуровень, средний уровень, микроуровень (рисунок 1).

Рисунок 1: Степень неоднородности в зависимости от уровня



Источник: Составлено автором основе данных И.Н. Барыгин, «Регионоведение»

В таблице 1 представлена смысловая нагрузка этого термина, подразделенная на уровни.

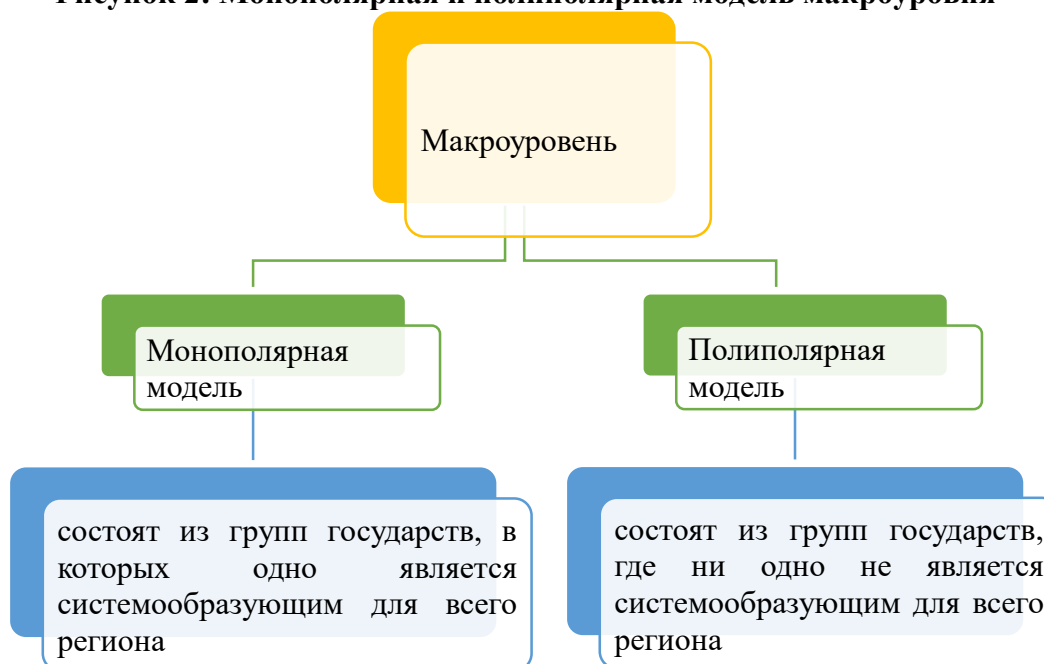
Таблица 1: Интерпретация термина «регион»

Уровень	Понятие «регион»	Набор характеристик
Макроуровень	Территориальные единицы, группа государств, часто не имеющие общих границ, при этом обладают набором характеристик.	Отличительные свойства обладают качествами дискретности (религия, язык).
Средний	Территориальные единицы, государства, прикрепленные к образованиям субъекта, где фундаментом является системообразующий фактор и наличие набора характеристик	Схожие языки, образ жизни, религия, элементы культуры, экономики, проекции будущего развития и.т.п.
Микроуровень	Территориальные единицы, внутри страны, включающие районы, описывающихся при помощи набора характеристик, описывающих уровень однородности.	Экономика, природа, культура.

Источник: Составлено автором на основе данных И.Н. Барыгин, «Регионоведение»

Но следует учесть, что набор характеристик для макроуровня разбивается на 2 модели: монополярная и полиполярная (рисунок 2).

Рисунок 2: Монополярная и полиполярная модель макроуровня



Источник: Составлено автором на основе данных И.Н. Барыгин, «Регионоведение»

Примерами монополярной модели являются страны Запада с центром США, Бывший СССР, а полиполярной модели придерживаются регионы Западной Европы.

Другие авторы, а именно, Р.А. Лубский представляет регион, как объединение территорий, находящихся в неразрывной связи с набором характеристик (к примеру, социально-экономических) (Волков Ю. Г., 2002, стр. 23).

Термин «регион» носит многозначный характер.

В качестве обобщения можно описать значение данного понятия, как независимая и самодостаточная единица, основанная на определенном пространственном субстрате, в качестве ограничения являются «проблемный и деятельностный узлы» определенных уровней, (Барыгин И.Н., 2007, стр. 57).

Что представляют они представляют из себя и каково их значение?

«Проблемный узел» - относительно целостное пространственно-временное образование, существование которого подтверждено существенно иной по отношению к окружающей среде степенью проявления регионообразующего признака или признаков», а под «деятельностным узлом» понимается «относительно-целостное, ограниченное в рамках определенного хронотопа, проявление социальной активности субъекта, существование, которого подтверждено существенно иной по отношению к среде степенью ее проявления».

Что же такое региональная политика? Какова ее роль и какие виды выделяют?

Региональная политика изначально получила название «региональной науки», которая начала формироваться только к концу 50-х годов XX века.

Основателем этой отрасли знаний являлся У.Айзард, который теоретические и методологические основы этой науки описал в своей первой монографии «Размещение и экономика пространства» в 1956 году.

Затем в 1970-80 года региональная наука, превратившись в самостоятельную область знаний, получила статус учебной дисциплины.

Если рассмотреть историю развития управления экономикой в СССР, то можно заметить значимость территориально-отраслевого подхода и повышение самостоятельности хозяйственных единиц, что в конечном итоге свидетельствует о незаменимой роли региональной политики

С намерением урегулирования сфер жизни (помимо духовной) применяется политика регионов в совокупности с целями и задачами, благодаря, которой можно понять взаимосвязь целей совершенствования регионов и способов их достижения, представленную в виде разграничения полномочий центра и субъекта страны.

Региональная политика представляет собой важный составляющий компонент экономической политики, обеспечивающая организацию национального благосостояния, основой которых является стратегия. На основании чего отметим, что каждое государство выбирает свою стратегию.

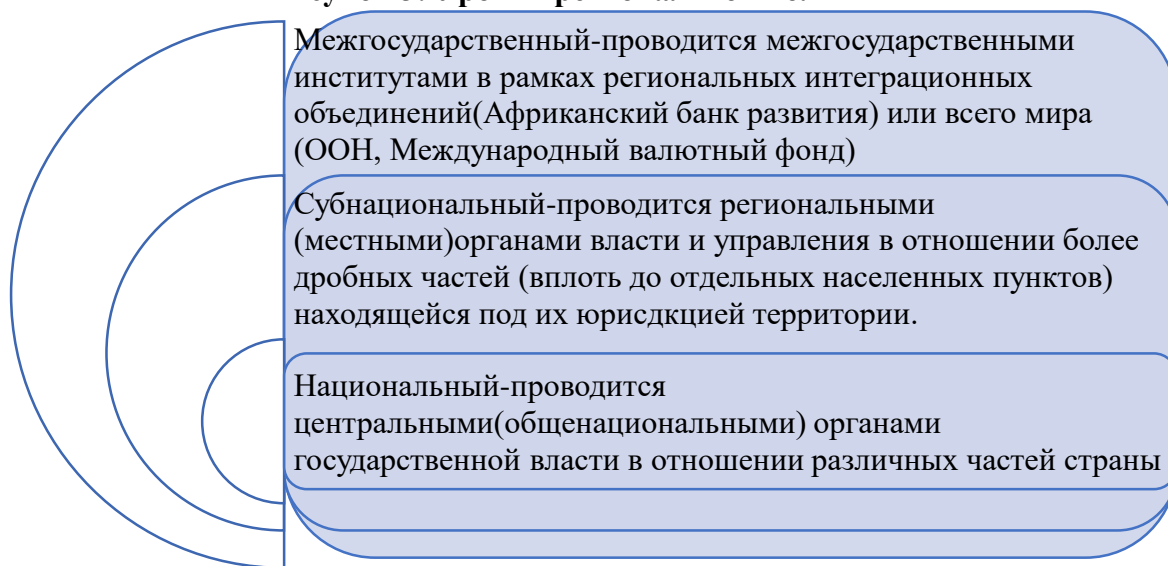
Цель выбранной стратегии заключается в использовании на практике методов, необходимых для сглаживания наиболее острых социоэкономических диспропорций, возникающих меж отдельными районами. Именно на этом основании, большинство авторов смысл «региональная политика» отождествляют с социально-экономическим развитием.

Так же считается, что региональная политика и есть разновидность международной, государственной и внутригосударственной деятельности политических субъектов по созданию и аккумуляции ресурсов, между регионами ради заданных целей.

Классифицировать региональную политику можно по разным критериям.

Выделяют государственную и негосударственную региональную политику.

Рисунок 3: Уровни региональной политики



Источник: Составлено автором на основе данных И.Н. Барыгин, «Регионоведение»

Негосударственная региональная политика проводится политическими партиями, банками, ТНК и.т.д. В случае государственной региональной политики инициатором и проводником выступает на этом уровне государство в лице специально уполномоченных институтов.

Такая региональная политика может проводиться на трех уровнях, а именно: национальном, субнациональном и межгосударственном (рисунок 3).

Выделяют также группу региональной политики, критериев выделения, которого является сфера воздействия (перечисленные ниже).

В круг региональной социальной политики включаются действия и формы устройства жизни людей и общественного производства. Очень часто социальную политику трактуют узко: только выплата пенсии и зарплаты, дотации коммунальному сектору и естественным монополиям на продукцию.

По своему значению, региональная демографическая политика является погружением в социальную политику, значение которой настолько специфично, что обладает самостоятельностью, при этом характеризуется деятельным регулированием государства в структуру народонаселения и его динамику, для завершения специфических для регионов целей. При условии, если в одном регионе социально-территориальные условия лучше, чем в другом, то люди стремятся сменить место жительства. Отсюда следует, такое размещение населения не является равномерным, что затем приводит к ухудшению благосостояния населения.

На территориях регионального значения применение региональной экологической политики является доминирующей роль, которого усиливается в период, когда возрастает нагрузка на окружающую среду.

В круг вопросов научно-технической политики входят такие, как размещение и взаимосвязь центров научных исследований, при этом должна наблюдаться эффективность такого расположения.

Экитическая представляет собой политику, сущность которой заключается в использовании территории, для эффективного размещения производства, населения, коммуникации, при это во внимание берутся индивидуальные особенности.

Среди перечисленных видов региональная экономическая политика является основополагающей, при разработке которой в случае недооценки обстоятельств приводит к негативным последствиям.

Отметим факт того, что очень часто региональную политику отождествляют с рэп, что является не правильным в связи с тем, что региональная политика охватывает все стороны развития, т. е не только социэкономическую.

Рассмотрим основные направления этой политики:

1. Улучшение технологий, как фактор роста производительности;
2. Инвестиционный климат региона;
3. Организация маркетинга;
4. Конкурентоспособность региона.

Этот вид включает в себя такие компоненты, как бюджетно-налоговая, инвестиционная, структура и комплексы региональные обеспечения контрольно-аналитические и информационные, размещение производительных сил.

В свою очередь, выделяются виды: промышленная, инновационная, антикризисная, инвестиционная, в сфере занятости.

Промышленная политика представляет собой формирование конкурентоспособной индустрии, в прямом смысле означает создание качественной промышленности путем регулирования со стороны государственных инвестиций, заказов.

Инновационная представляет собой совершенствование технологических схем, путем поддержки и строительства наукоемких предприятий.

Антикризисная предполагает изменение кризисных отраслей региона.

Инвестиционная политика — процесс аккумуляирования потоков инвестиций в эффективном порядке.

Политика в сфере занятости формирует процесс распределения трудовых ресурсов, здесь больше стоит понимать не количественный фактор, а качественный, т.е. цель достижение качества трудовых ресурсов.

Таким образом, региональная экономическая политика является незаменимым пазлом в развитии региона.

1.2 Функции экономической региональной политики

На основании научных исследований, экономисты выделяют 6 основных функций экономической региональной политики: реформации, воспроизводства, социально-коммуникационная, интеграции, защиты и контроля.

Под функцией реформации понимается завершение процесса изменений региональной экономики, а также интегрирование регионов в структуру мирового хозяйства.

Функция воспроизводства подразумевает установление в региональной экономике такого типа воспроизводства, который достигается путем использования нововведений.

Суть социально-коммуникационной функции заключается в достижении устойчивого развития региональной экономики, в повышении социальной ответственности регионов, в обеспечении продуктивности социальной коммуникации.

Функция интеграции направлена на получение эффекта от слияния различных факторов и ресурсов в процессе формирования региональной экономической политики.

Защитная функция проявляется в проявлении слабых сторон, т.е. угроз процессу регионального развития.

Контрольная функция является закрепляющей, целью контроля которой является обеспечение эффективности и результативности вышеперечисленных функций региональной экономической политики (рисунок 4).

В свою очередь, функция контроля дополняется системой контроллинга в силу достижения эффективности в управлении.

Система контроллинга выполняет следующие задачи:

1. планирование – цели развития должны быть выражены в конкретно выполнимых планах;

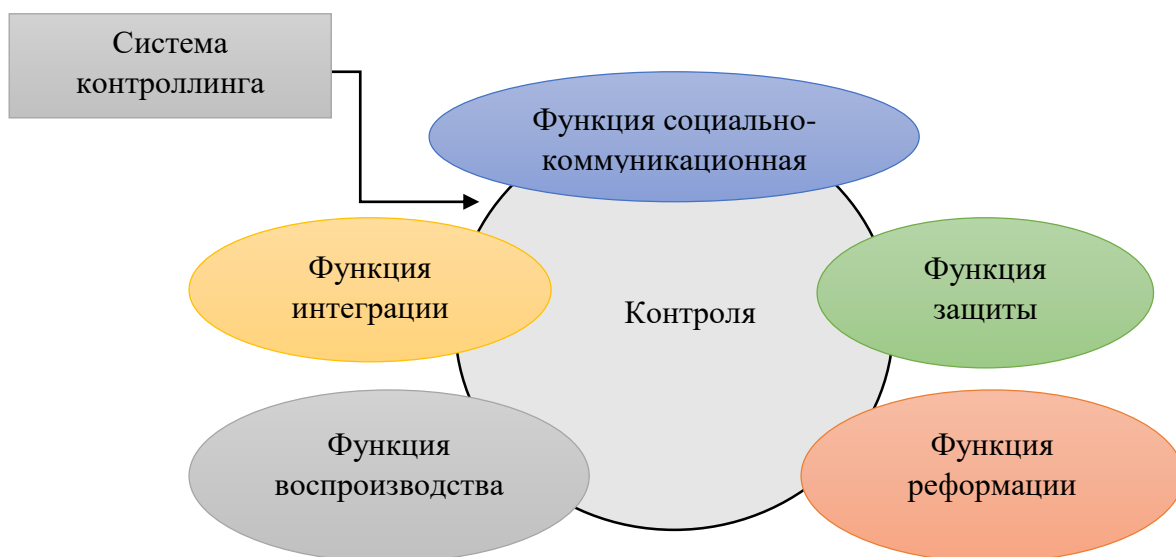
2. управленческий учет- отчетность, подготовленная для внутренних пользователей, отражающая результаты финансово-хозяйственной деятельности;

3. оперативная организация взаимодействия потоков информации в самой системе;

4. контроль процессов, происходящих в системе, с учетом времени и пространства;

5. системный мониторинг и проверка на соответствие плановым показателям, оценка результатов деятельности.

Рисунок 4: Взаимосвязь функций региональной экономической политики, и системы контроллинга



Источник: Составлено автором на основе данных Е.Н. Зелепухина «Преобразование функции контроля в системе региональной экономической политики»

Система контроллинга, не останавливаясь развивается, связи с чем у ее единомышленников нет единой системы теоретической базы, а именно конкретного определения, перечня функций.

Судить о важности этой системы можно по выделенным причинам (Зелепухина Е.Н., 2014: с. 150):

1. при непостоянности ситуации за пределами внутренней среды, отсутствие стабильности;

2. проверка анализа, будущего;
3. неперенность постоянного исследования изменений, происходящих в системах
4. установка такого механизма внутри системы, действующего в результате усложнения системы управления;
5. проблемы, связанные с нехваткой достоверной и надежной информации, в следствие чего необходимо установка специальной системы, требующая информационного обеспечения управления;
6. потребность в слиянии различных областей знания и деятельности человека.

Использование внутренних ресурсов концепции территориального контроллинга позволяет следующим образом раскрыть его возможности в процессе преобразования функции контроля в системе региональной экономической политики (Fujita M.,2009)

1. результативное снабжение потребностей органов местной власти и управления, экономических субъектов, институтов гражданского общества информационными потоками для подготовки, принятия и утверждение инвестиционных, социальных, административных решений для коррекций стратегий региональной экономической политики
2. сокращение общих затрат установления и реализации региональной экономической политики за счет технологий и организационных механизмов территориального контроллинга;
3. совершенствование технологий надзора, позволяющего получить высокий эффект контроля и привлечение творческих людей к процессу контролирования.

Выше отмечено, что нет единого мнения относительно набора функций системы контроллинга, но исследования авторов показывают, что самыми основными функциями контроллинга являются: управление отклонениями финансово-экономических показателей, касаясь в части плановых и

прогнозируемых, а также специальных стратегий, выбранных в процессе управления; информативная функция.

Первая функция применима как на уровне отдельных предприятий, так и на уровне регионов, субъектов. За счет функции управления отклонениями финансово-экономических показателей, касаясь плановых и прогнозируемых определяются угрозы и возможности экономики территории в условиях развивающегося мирового рынка, на основе чего принимаются определенные меры и решения с целью опережения экономической системы.

Роль информативной функции заключается в системном управлении экономического развития региона. Информативность представляет из себя обеспеченность информационными ресурсами, т.е. обеспечение и извлечение новых знаний.

Говоря о информативной функции, следует отметить, контроллинг обладает системной информативностью. В этом случае информативность контроллинга позволяет в комплексе анализировать развитие системы, выделять новые функции, на основе чего становится возможным раскрыть явления и процессы в развитии системы. Благодаря этому, извлекаются элементы нового знания о развитии территорий, которые востребованы как теорией управления пространственными системами, так и соответствующей практикой регионального управления и формирования региональной политики.

Помимо функций реформации, воспроизводства, социально-коммуникационная, интеграции, защиты и контроля выделяют новые функции, которые выполняет региональная экономическая политика на современном этапе развития.

Новые функции выделены на основе задач, которые должны быть выполнены на современном этапе развития:

4. создание новых территорий, которые за счет ресурсов региона создают конкурентоспособность;

5. расширение интеллектуального капитала, с вязи с чем востребованы новые формы слияния науки и образования;

6. изменение структуры региональной экономики;

7. создание новых институтов.

И так, выделяют дополнительные функции: создание специальных промышленных районов и эффективное воспроизводство интеллектуального капитала.

Для отражения сути первой функции необходимо, дать понятие термину «промышленный район».

«Промышленный район» - территория, оснащенная предприятиями, соответствует следующим признакам:

1. для обеспечения потребностей постиндустриального роста необходимо снабжение технологиями пятого и шестого поколения;

2. использование адекватного человеческого фактора, иначе говоря, способность к капитализации в виде интеллектуальных ресурсов;

3. достижение конкурентоспособности региона.

Примерами стран, которые в ходе своего развития выполняли функцию промышленных районов, являются БРИКС и ЕС.

Выполнение этой функции опирается на такие компоненты как, инфраструктурные площадки, ресурсную базу и интеллектуальный капитал.

Внимание второй дополнительной функции акцентируется на научно-образовательном комплексе, которому она принадлежит. Тем самым, для полного обеспечения региональной экономики необходимо, во-первых, улучшить инфраструктуру, во-вторых, сменить технологии образования, в-третьих, необходимость слияния научных исследований и обучений.

Выполнение вышеперечисленных двух функций региональной экономической политики ограничено дефицитом средств регионов и отчуждением научно-образовательных от территориального рынка труда.

Таким образом, за счет новых функций можно определить основные приоритетные направления и развитие региональной экономической политики.

Обобщая, проведем цепочку действий, а именно задачи, выполнение, которых на современном этапе необходимо, требуют создания новых функций региональной экономической политики, которые ориентированы на создание промышленных районов, адекватную инфраструктуру и человеческий фактор.

В итоге экономическая региональная политика выполняет базовые и дополнительные функции в условиях нынешнего строя экономики, при выполнении, которых система регионов будет работать в полноценном порядке.

1.3 Структура региональной экономической политики

Региональная экономическая политика или другими словами экономическое развитие регионов страны целью, которой является урегулирование дисбаланса между экономическими районами, улучшение качества жизни населения, а также выделение основных направлений развития регионов в дальнейшем.

Соответственно, структура региональной экономической политики формируется на основе нынешних направлений регионального развития и представляет собой три компонента: регионы, методология, законодательно-правовые основы (рисунок 5).

На рисунке 5, можно заметить, что центральным звеном структуры региональной экономической политики являются регионы, где регион является объектом региональной политики.

Регион, составляет основной компонент структуры региональной экономической политики, при этом их подразделяют на экономические районы, которые в Азербайджанской Республике делятся на

административно-территориальное деление, интегральное и экономическое районирование.

Рисунок 5: Структура региональной экономической политики



Источник: Составлено автором на основе данных http://course-info.narod.ru/e-RegionalPolicy/data/1_4.htm , (2019)

Азербайджанская Республика состоит из 66-ти районов, 12-ти городов республиканского подчинения, в.т.ч. 7 районов и 1 город республиканского подчинения образуют Нахичеванскую Автономную Республику. В свою очередь делятся на муниципалитеты число, которых составляет 2698.

Азербайджан делится на 10 экономических районов, а также город Баку, который считается самостоятельным в своей перспективе.

Экономическое районирование предусматривает разделение территорий в соответствии географическими и экономическими характеристиками, а также природными богатствами.

Проблемное районирование или разделение регионов на неблагоприятные, при этом государство регулирует развитие, диагностирования результатов социально-экономического развития.

Абсолютно каждый регион формирует цели и стратегию развития. При этом основная задача регионов, заключается в устранений затруднений, которые тормозят экономическое развитие территории.

Стратегии регулируются со стороны государства, который представляют собой мероприятия и действия по улучшению региона, устранения неравенств между регионами, а также создание конкурентоспособного региона.

Конечно же для достижения целей и стратегии применяются инструменты, которые играют немаловажную роль.

Исследователи выделяют три основные теории направлений развития регионов (таблица 2).

Таблица 2: Основные теории регионального развития

Теория	Основоположники	Период(годы)	Основные черты
Теории специализации региональной экономики:			
абсолютные преимущества	А.Смит	1723-1790	Главным фактором выступает уровень развития производства.
сравнительные преимущества	Д.Рикардо	1772-1823	Производство с наименьшими издержками.
Хекшер- Олина	Э.Хекшер Б.Олин	30-е года 20 в.	Развитие межрегионального (международного) разделения труда
жизненные циклы продукта	Б.Нортон А.Риес	1979	Цикличность продукта и распределение производства как фактор регионального развития
	А.Корхонен	1994	
	А.Дикен	1998	
воспроизводственный процесс	Б.Орлов И.Шнипер	1968	Каждый регион обязан обеспечить потребности населения

Источник: Составлено автором на основе данных В.С. Федоляк «Региональная экономика»

Теория Смита является более узкой по значению с теорией Рикардо.

Теория А. Смита выявил взаимосвязь между уровнем региональным и производственным развитием, причем считал, что золото и серебро, несут не такую главную роль, как производство.

На основе этой теории выделил закономерность, экспортирования и импортирования, предполагая, что вывоз, осуществляется тех товаров при производстве, которых используется минимальное количество издержек, относительно ввоза он утверждал, что товары должны привозиться из тех районов, которые используют меньше затрат для производства товара.

Условия данной теории содержали в себе следующее: наличие свободной конкуренции, отсутствие государственного регулирования.

Таким образом, эта теория демонстрировала внешнюю торговлю регионов. Негативным моментом данной теории являлся факт того, что теория не отвечала на вопрос как быть районам, не обладающим таким преимуществом.

Теория сравнительного преимущества как раз и ответила на вопрос, который не могла ответить предыдущая теория.

Д.Рикардо по своей сути изучил теорию и смог совершенствовать, также описать факт того, что торговля может быть продуктивной, не смотря на то, что в каком-то регионе отсутствует абсолютное преимущество.

Д. Рикардо исследуя смог более детально изучить теории, в следствие чего пришел к выводу, который гласит, что теория А. Смита является частным случаем, считая, важным преимущество сравнения.

И так принцип этой теории гласит, что регионы должны выпускать, те товары, которые они смогут выпустить с меньшими затратами внутри региона, при этом необходимо решить насколько нужно меньше производить одного товара, чтобы производить другой товар на единицу большее количество.

Выводы данной теории следующие:

1. при обмене регионы выигрывают при условии, что соотношения затрат в каждом регионе совершенно неидентичное
2. производство, необходимо увеличить в случае, товары обладают сравнительными преимуществами.

Экономисты Э.Хекшер и Б.Олин считали, что достигнуть равновесия факторных цен возможно за счет ввоза продуктов интенсивного

использования дефицитных факторов и вывоза товаров избыточного характера фактора производства

В этом случае либерализация торговли и перемещения труда, капитала, земли считалось эффективным, а именно перемещение факторов производства в разные регионы в рамках одной страны считается менее проблемным по сравнению с международным перемещением.

Выводы данной теории по классификациям регионов таковы:

1. В отсталых или развивающихся регионах должны специализироваться на производстве трудоемкой продукции, учитывая факт нехватки капитала и излишек рабочей силы.
2. Развитые регионы должны специализироваться на производстве капиталоемкой продукции.

В теории жизненного цикла продукта ключевую роль играло потеря новшества продукта, на основе чего необходимо было осуществить распределение производства от центра к периферии. В качестве примера можно привести продукты инновационного характера, который через некоторое время становится продуктом массового использования. Если рассмотреть подробно, то изначально такой продукт выпускают регионах с новыми знаниями и технологиями, затем производство такого продукта плавно переходит за пределы центра производственного центра.

Такая трактовка теории гласит о том, что волны промышленного роста осуществляются от развитых к менее развитым регионам.

Применяется эта теория в управлении предприятиями, подразделяя рост на внутренний и внешний.

Внешний и внутренний рост отличаются тем, что в первом случае на средства приобретаются основные средства, внутренний же рост представляет собой инвестирование в основные средства.

Региональная экономическая политика, утверждает, что данная теория характеризует активность определённого продукта в период экономической деятельности, при этом старое оборудование отправляется на периферию.

Сущность теории воспроизводственного процесса заключается в том, что при налаживании внутри региональных связей каждый регион должен опираться на обеспечение населения своего территориального пространства используя экономический потенциал.

При этом основоположники выделяют следующие свойства теории:

1. открытая экономика региона, обширные межрегиональные связи;
2. дисбаланс между произведенной продукцией и ресурсами, с которым связано производство;
3. наличие межрегионального и внутри регионального аспекта.

Законодательно-правовые основы включает три блока: общий правовой базис государства, региональные органы власти, нормативно-правовые акты.

Общим правовым базисом Азербайджанской Республики является Конституция. Стратегии и цели, установленные для каждого уровня должны реализовать региональные органы власти, нормативно-правовые акты являются инструментом государства для регулирования регионального развития.

Методы проведения региональной политики подробно рассмотрим во второй главе.

В качестве обобщения отметим, что структура, отображенная на рисунке 5 применима ко всем региона, которая состоит из трех главных компонентом, составляющих основу регулирования деятельности регионов.

II Глава. СРАВНИТЕЛЬНЫЙ АНАЛИЗ ЭКОНОМИЧЕСКОГО РАЗВИТИЯ РЕГИОНОВ РЕСПУБЛИКИ

2.1. Современное состояние уровня экономического развития регионов

Невозможно описать состояние уровня развития регионов, не имея представления в целом о стране, а именно экономико-географическое положение, история страны.

Ф.Р. Миришли писал: «В мире нет уникальных государств, есть уникальные страны. Азербайджан – уникальная страна мира (Миришли Ф.Р., 2008: стр. 8).

Площадь Азербайджана составляет около 86,6 тыс.км². Страна расположена в восточном Закавказье.

Азербайджанская Республика уникальная по своей природе страна, где представлено 9 из 12 климатических поясов нашей планеты. Республика богата полезными ископаемыми: углеводородными залежами, рудными и полиметаллическими, стройматериалами.

Стоит отметить, что среди полезных ископаемых особое место занимают нефть и газ.

Географ Страбон писал: «Это – чудодейственная горючая жидкость – нефть, залежи которой укрываются в здешних подземных кладовых» (Миришли Ф.Р., 2008: стр. 18).

Из истории Азербайджана известно, что одна пятая часть территории Азербайджана находится под оккупацией вооруженных формирований Армении. Это событие для Азербайджана до сих пор носит как психологические, так и эмоциональные последствия.

До 1991 года Азербайджан находился в составе СССР. Именно после этого года, после распада Советского Союза, наступил период глубокого экономического и социального кризиса для нашей страны, а также во всех республиках бывшего Союза. Но не смотря на это, Азербайджан преодолел

экономическую отсталость, отстаивая свою независимость и даже сумел выйти из кризисного состояния.

Государство твердо стало на путь последовательных политических и демократических преобразований в обществе, построения правового государства с многопартийной политической системой, обеспечивающих основные права и свободу личности.

Состояние экономики Азербайджана можно распределить на 4 этапа. Эти этапы являются наглядным примером того, как страна находясь в периоде кризиса достигает подъема.

Первый этап называют периодом упадка, который охватывает промежуток с 1991 - 1994 гг. Этот период характеризовался резким ухудшением социально-экономической ситуации, совпадающий с ранними годами восстановления независимости страны, присутствием Азербайджана на войне, ослаблением торговых отношений между странами бывшего Советского Союза, а также проблемами, стоящими перед более чем одним миллионом беженцев и вынужденных переселенцев в результате военной агрессии Армении. В результате чего, региональная нестабильность, некомпетентность в управлении экономикой и неэффективность существующих экономических институтов углубили экономический кризис в стране. По данным Международного валютного фонда, за этот период Азербайджан потерял около 60 процентов своего экономического потенциала, существующая производственная инфраструктура была в значительной степени выведена из строя, и на фоне резкого роста безработицы наблюдалась гиперинфляция. За 1991-1994 годы реальный ВВП Азербайджана сокращался в среднем на 17 процентов в год, а государственный бюджет финансировался главным образом по каналам эмиссии, а выпущенная национальная валюта резко удешевилась.

Второй этап называют периодом восстановления, который охватывает промежуток с 1995-2003 гг.

В этот период были проведены следующие реформы:

1. Экономические реформы, а именно: восстановление политической стабильности, переход к рыночной экономике.

2. Земельная реформа, а именно приватизация государственной собственности.

3. Нефтяная реформа, является самой главной стратегией этого периода и благодаря, которой Азербайджан начинает быстро развиваться обеспечивает быстрое развитие Азербайджана.

В этот период также был подписан проект «Азери-Чираг-Гюнешли» по разработке нефтяных месторождений, который в 1994 году стал экономически эффективным.

В результате, проведенных реформ страна восстановила потерянный потенциал, обеспеченный экономическим ростом, стабильностью национальной валюты, ценами, существенным сокращением безработицы.

Также были сформированы стратегические валютные резервы страны, восстановлена банковская система и обеспечены источники устойчивого государственного бюджетного финансирования.

Третий этап называют периодом экономического развития и прогресса, который охватывает промежуток с 2004-2014 годы. Модель экономического роста в этот период превратила азербайджанскую экономику в одну из самых быстрорастущих экономик мира. В результате инвестирования части полученных нефтяных доходов Азербайджан превратился в страну со средневысоким уровнем дохода, а социально-экономическая инфраструктура полностью обновилась и заняла 37-е место в мире по своей глобальной конкурентоспособности.

Принимаемые меры и рост цен на природные ресурсы подтолкнули к этапу ускоренного развития экономики, а в 2004-2010 годах ВВП вырос в среднем на 16,9 процента. За счет нефтегазовых доходов стало возможно привлечение иностранных инвестиций.

В 2006 году был официально открыт трубопровод Баку-Тбилиси-Джейхан, и Азербайджан сохранил непрерывность нефтегазодобычи и

торговли путем улучшения экономических связей в глобальном масштабе. За эти годы доходы от нефти способствовали достижению прогресса в стране, направляя развитие ряда других секторов, таких как строительство, обслуживание, государственное управление, оборона и социальное обеспечение. Экономика выросла в 6 раз, а национальный доход на душу населения увеличился более чем в 5 раз благодаря модели экономического роста, которая успешно завершила важный этап процесса экономического роста. В течение этого периода в стране сохранялись стабильность цен, наблюдался значительный рост валютных доходов, который привел к созданию крупных стратегических валютных резервов, международная конкурентоспособность поддерживалась за счет предотвращения повышения курса обмена валюты. За этот период активность в банковском секторе увеличилась, объем депозитов увеличился в 11 раз, а объем кредитов увеличился в 19 раз.

Одним из важных моментов за этот период было замедление темпов экономического роста после 2011 года. Несмотря на увеличение инвестиций в экономику в течение этого периода наблюдалась ослабление экономической активности. После этого периода модель активного приобретения активов достигла уровня «насыщения».

Затем наступает четвертый этап или период низких цен на нефть, который наступил после 2014 года. Со второй половины 2015 года после снижения цен на нефть на мировых товарных рынках, стали наблюдаться негативные последствия в экономике Азербайджана.

Больше всего пострадал платежный баланс, в последствии негативного результата чего, снизилась экономическая активность, путем влияния на экономический рост.

Курс доллара США вырос примерно в два раза по отношению к национальной валюте.

Таблица 3: Экономические районы Азербайджана

Экономический район	Административные районы	Город	Площадь (тыс.км ²)
Апшеронский	Апшеронский, Хызынский	Сумгаит;	3,730
Гянджа-Газахский	Актафинский, Газахский, Дашкесанский, Кедабекский, Таузский, Геранбойский, Ханлар, Самухский, Шамкирский.	Гянджа; Нафталан	12,300
Шеки-Загатальский	Балаканский, Гахский, Габалинский, Огузский, Загатальский, Шекинский.	-	8,840
Ленкоранский	Ахсуйский, Исмаиллинский, Гобустанский, Шемахинский	-	6,070
Губа-Хачмазский	Шабранский, Хачмазский, Губинский, Гусарский и Сиазаньский	-	6,960
Аранский	Агджабединский, Агдашский, Бейлаганский, Бардинский, Биласуварский, Гейчайский, Аджигабульский, Имишлинский, Кюрдамирский, Нефтчалинский, Саатлинский, Сабирабадский, Сальянский, Уджарский, Зардобский	Ширван, Мингечаур Евлах	21,150
Верхне-Карабахский	Агдамский, Тертерский, Ходжавендский, Ходжалинский, Шушинский, Джебраильский, Физулинский.	Ханкенди	7,330
Кельбаджар-Лачинский	Кельбаджарский, Лачинский, Зангеланский и Губадлинский.	-	6,420
Горно-Ширванский	Ахсуйский, Исмаиллинский, Гобустанский, Шемахинский.	-	6,130
Нахичеванский	Бабекский, Ордубадский, Джульфинский, Садаракский, Шахбузский, Шарурский, Кенгерлинский.	Нахичевань	5,500

Источник: <https://ru.wikipedia.org/wiki/> (2019)

Глава государства боролась с снижением экономической активности, принимая множество мер для улучшения политики.

И так, каково современное состояние уровня экономического развития страны и регионов Азербайджана?

После снижения цен на нефть, Республика Азербайджан, чтобы избежать «Голландского кризиса», одностороннего развития экономики, переходит на новый этап, который является стартом развития ненефтяного сектора.

Азербайджанская Республика делится на следующие экономические районы (таблица 3).

Для того, чтобы понять какво экономическое развитие каждого региона, необходимо изучить, чем же богат каждый регион.

Апшеронский район славится топливно-энергетическим ресурсом. Другими словами, снабжение страны электроэнергией осуществляется за счет этой территории, которая славится богатством нефтегазовых залежей.

Развитыми на этой территории являются следующие виды промышленности: легкая, пищевая, тяжёлая, нефтехимическая, химическая, чёрная и цветная металлургия, энергетическая, машиностроение, электротехника, строительная. Транспортная отрасль и сфера обслуживания являются значимыми.

Гянджа-Газахская зона обеспечивает электроэнергетику, благодаря трем гидроэлектростанциям, находящихся в Гяндже, Шамкире, Еникенде.

Все что связано с машиностроением и приборостроением на данной территории является основной деятельностью тяжелой промышленности.

Легкая промышленность на данной территории представляется в виде переработки консервированных, мясомолочных и продуктов сельского хозяйства, алкоголя.

Сельское хозяйство в большей степени обеспечивается за счет Шеки-Загатальскую зону. Специализация пищевой промышленности формируется за счет табака, обработки продукции садоводства, сохранении животного скота.

Предприятия швейной индустрии построены почти по всей площади этой зоны, что основательно является фундаментом легкой промышленности.

Проблемой Ленкоранского района является дефицит полезных ископаемых.

При это здесь происходят переработка сырья сельского хозяйства, а именно растений и рыбы, производство мебели, стройматериалов, ремонт транспорта, оборудования, используемые в сельском хозяйстве.

Ведущей индустрией Губа-Хачмазского района является производство ковров. Основу составляет сельское хозяйство.

Этот район богат фруктами, овощами, которые в последствии обрабатываются в консервы, добыча рыбы, являющиеся направлениями пищевой индустрии. Нефтегазовые залежи имеют место быть.

Ключ развития Аранского региона составляют химическая продукция, пищевой комплекс, легкая индустрия, при этом деятельность машиностроительного характера не остается без внимания.

Часть территории Верхне-Карабахского региона не подлежит анализу в связи с тем, что некая часть площади оккупирована, при этом остальная часть специализируется на консервировании, изготовлении вина, а также сельскохозяйственной деятельности, в общей совокупности, которые составляют основу развития экономики территории.

Горно-Ширванский район не отличается особой богатством природными ресурсами. База экономики представляет собой переработку сельскохозяйственных ресурсов.

При этом легкая и тяжелая промышленность действуют, которые представлены ковроткачеством, виноделием, наличием швейных фирм, заводов, ремонт сельскохозяйственного оборудования производство тары, функционирование фирм по переработке леса.

Нахичеванская экономика специализируется на легкой и пищевой промышленности, при этом здесь наблюдается развитая индустрия и разнообразие сельскохозяйственных продуктов. ГЭС имеет место быть в Аразской территории.

2.2. Методы проведения региональной экономической политики

В предыдущем параграфе было выяснено, что каждый экономический район имеет определенную степень социоэкономического развития, наличие природных и других ресурсов, индустрию.

Применение методов помогает балансировать диспропорции и кризисы в рамках социоэкономического развития регионов, которые содержатся в политике регионов.

Региональная политика призвана, применяя определенные методы, сглаживать различные диспропорции и кризисы в аспекте социального и экономического развития регионов.

И так, какие выделяют методы проведения региональной экономической политики?

Большинство ученых подразделяют условно методы на прямые и косвенные. Проведенные исследования показывают сходство прямых и административных, косвенных и экономических методов.

Такая классификация связана с миссией государства и применением определенных инструментов в процессе сглаживания диспропорций различных регионов.

Страна, используя эти приемы, напрямую участвует в процессе улучшения структуры хозяйства территории, тем самым имеется в виду реализация программ регионального значения, средства, которым выделяются из государственного бюджета.

При этом государство применяет такие инструменты, как трансферты, размещение государственного заказа, финансирование инвестиционных проектов.

Под трансфертами понимают передачу средств из одного бюджета в другой в форме дотаций, субвенций, субсидий.

Государство оказывает финансовую помощь таким субъектам, отраслям, физическим лицам, предприятиям, регионам, такое бюджетирование называется субсидия, носящий целевой характер.

Примером являются жилищные субсидии для населения того или иного района.

Дотация является разновидностью субсидий. Их различие состоит в цели финансовой помощи, т.е. субсидия, как было сказано выше носит целевой характер, а целью дотации является поддержка баланса нижерасположенным бюджетам.

Субвенция же оказывается лишь в экстремальных случаях, которая понимается, как форма денежной или материальной помощи. Субвенции выделяют в таких случаях, когда возникают неизбежные случаи, связанные с политикой, природой и экономикой, к примеру стихийное бедствие.

Договор, составленный между государством и фирмой, с целью производства определенного товара или предоставления услуги, направленных на удовлетворение потребителей, именуется госконтракт и госзаказ.

Такой вид договора является стимулом для субъектов хозяйствования при производстве продуктов, с задачей дальнейшего экспорта, расширение производства, внедрение новых технологий.

Различие госконтракта и госзаказа заключается в том, что госконтракт осуществляется с государственными предприятиями, при этом финансирование осуществляется из государственного бюджета, а госзаказ полная противоположность. Иначе говоря, госзаказ используется для предприятий негосударственной формы собственности, финансирование, которого осуществляется из собственных источников предприятия, а роль государства заключается в применении льгот.

Государство применяет административное регулирование в таких основных направлениях как:

1. применение антимонопольной политики, которая содержит в себе уровень цен и рентабельности, границы расширения производства фирм;
2. необходимость сохранения экологической безопасности, путем установки норм поведения;
3. формирование социальные стандартов;
4. регулирование внешнеэкономических и внутриэкономических связей, в виде установления квот, лицензий, таможенных ограничений.
5. реализация целевых программ, направленных на развитие в разных сферах.

Касаемо четвертого пункта, уточним, что лицензии представляют собой разрешение, выдаваемые государственными органами, на осуществление какого-либо вида деятельности, а квоты устанавливают размеры в общем производстве. Выдача разрешения производства продукции определенного назначения.

На основе выделенных направлений стоит отметить, что административное регулирование применяется в следующих сферах:

- 1) антимонопольная политика;
- 2) энвайронментализм;
- 3) установка социальных стандартов;
- 4) национальные интересы во внешнеэкономических отношениях (лицензирование экспорта, государственный контроль за импортом капитала, рабочей силы, товаров и т.д.);
- 5) внедрение государственных программ и мероприятий.

Государство за счет регулирования финансовой системы (налоговая, таможенная) стремиться стимулировать ускоренное развитие и создать определенную экономическую систему в регионах страны.

При методах косвенного регулирования государство предпринимает следующие меры:

1. функционирование специальных фондов регионального управления;

2. создание инвестиционной привлекательности с целью привлечения частных инвесторов;
3. поддержка фирм, понесшие затраты, связанные с размещением производства на территории со сложными условиями;
4. оказание льгот в сфере налогов, в случае истощения природных запасов;
5. предоставление льготных ставок арендной платы при строительстве предприятий необходимым для совершенствования структуры отраслей и территорий;
6. установление регионально-дифференцированной амортизации с целью финансирования ускоренной амортизации предприятиям собственного производства, которые расположены в регионах со сложными условиями.

Так же выделяют методы общеэкономического регулирования и методы адресного воздействия.

Различие этих методов заключается в использовании совершенно разных инструментов. При методах общеэкономического регулирования используются макро-инструменты, т.е. в зависимости от региона параметры и условия общегосударственной налоговой, социальной, инвестиционной и кредитной политики дифференцируются. При методах адресного воздействия используются микроинструменты, а именно меры, которые применяются для непосредственного воздействия на субъекты региональной политики.

В зависимости от цели государственного регулирования можно методы условно разделить на ограничительные и поощрительные.

Целью ограничительных методов является сдерживание роста самых развитых регионов. Например, ограничение строительства, повышенные налоги и т.д.

Целью поощрительных методов является стимулирование развития отсталых регионов, а именно проведение таких мер, как размещение государственных предприятий, улучшение свойств территории, оказание помощи отдельным предприятиям.

Государство уделяет особое внимание проблемным регионам, которые выделяются в зависимости от уровня развития, глубины кризисных процессов, значения в решении общегосударственных социально-экономических задач.

Непреренно следует отметить, что регионоведы применяют следующие научные методы самой региональной политики: системный анализ, систематизация, балансовый, нормативный, экономико-географический, картографический, экономико-математическое моделирование, таксонирование, вариантный, социологические исследования.

Фундаментом системного анализа является возможность изучения структуры отраслей, при этом соблюдается принцип поэтапности.

Систематизация представляет разграничение явлений, таких как классификация, типология.

Балансовый метод используется устранения существенных разниц между главными показателями, описывающие необходимость в ресурсах, потребностях. Благодаря чему, существует выбор равномерного соотношения между отраслями, определяющими профиль региона в хозяйственном аспекте для эффективного регионального управления.

Нормативный прием представляет собой методику, которая представляет собой аргументацию показателей развития региона.

Нормы и нормативы встречаются в виде программ.

В современных условиях немаловажным является дифференциация норм и нормативов на региональном уровне и внедрение в каждом регионе, учитывая особенности.

Метод экономико-географического исследования состоит из трех частей: региональная, отраслевая и местная.

При региональном методе исследуются пути формирования и развития территорий и размещения общественного производства, при отраслевом же методе исследуются пути формирования и функционирования отраслей экономики, а также изучение развития и размещения общественного производства в отраслевом разрезе (<http://any-book.org/download/14300.html>, 2019)

Местный метод является более узким по значению, так как исследуются пути формирования и развития производства отдельного города, селения и.т.д.

Для наглядного рассматривания объектов применяют метод картографический, с целью просмотра на первом плане специфических черт расположения этих объектов метод на соответствующих картах позволяет раскрыть особенности расположения отдельных объектов.

Обработка многочисленного и неоднородного статистического материала, региона происходит за счет моделирования экономических и математических показателей, благодаря современным технологиям, при этом он является наиболее часто используемым.

Разделение территорий на субъекты, эквивалентные или дуалистические является методом таксонирования, иначе говоря специфика этого метода заключается в подразделении государства на административные образования.

Распределение индустрии является необходимым компонентом развития поэтому применение метода размещения производительных сил является уместным при прогнозировании и планировании.

При необходимости анализа сфер жизни в деятельности региона применяется метод социологических исследований. Этот метод решает задачи, касаемо анализа отрасли экономики региона, разработка планов для проработки безотлагательных проблем, выведение системы показателей, создание готовых практических рекомендаций при поиске ответа на вопрос.

И так, в заключении стоит отметить, что неправильное применение этих методов и инструментов могут привести к провалу в реализации региональной экономической политики.

2.3 Сравнительная оценка экономического развития регионов республики Азербайджана

В зависимости экономического развития регионы нашей страны можно подразделить на следующие состояния (рисунок 6):

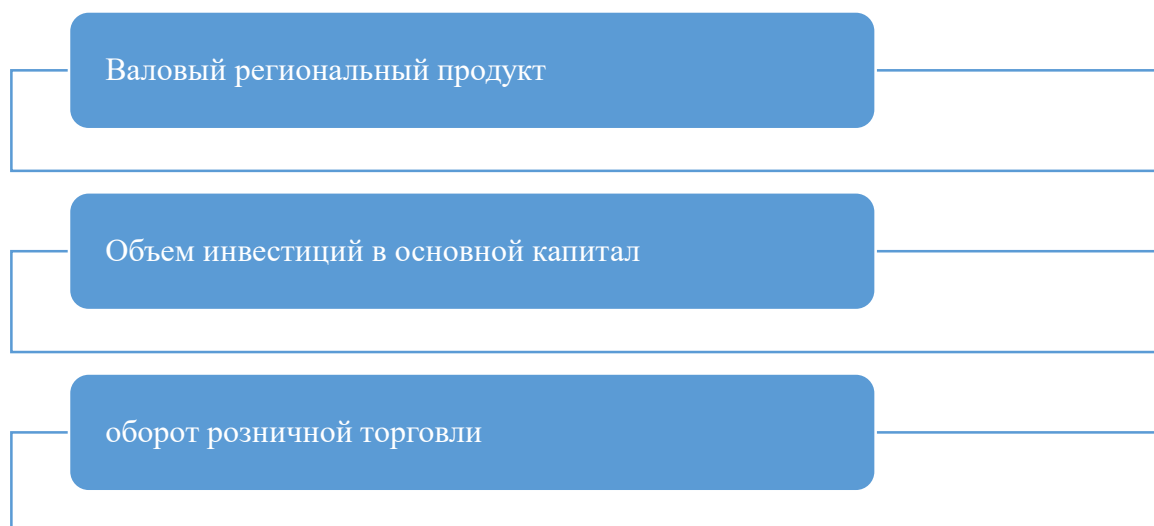
Рисунок 6: Состояние регионов



Источник: составлено автором на основе <https://creativeconomy.ru/lib/6912> (2019)

Для оценки уровня экономического развития воспользуемся основными показателями, но стоит взять на заметку, что с учетом пространственно-отраслевых особенностей, специфических тенденций и условий социально-экономического развития, а также исходя из целей анализа, система показателей, количественно отражающих уровень экономического. Однако, как показывает анализ существующих методик, оптимальным является применение 3-5 показателей, количественно характеризующих уровень экономического (рисунок 7).

Рисунок 7: Показатели экономического развития



Источник: Составлено автором на основе данных <http://www.grandars.ru/student/ekonomicheskaya-teoriya/ekonomicheskoe-razvitie.html> (2019)

Валовый региональный продукт представляет собой показатель, измеряющий валовую добавленную стоимость. Рассмотрим показатель валовый региональный продукт (таблица 4).

На основе таблицы 5, подведем некоторые итоги.

Проведем на основе таблицы горизонтальный и вертикальный анализ (таблица 5), при этом отметим, что горизонтальный анализ представляет собой темп прироста, и рассчитывается как отношение разницы показателя начального периода и базисного периода к показателю конечного периода. Рассчитав этот показатель, сможем проанализировать произошли ли какие-либо изменения. Проведя, вертикальный анализ узнаем, какую долю занимает тот или иной показатель региона в общей структуре.

Основная доля валового регионального продукта приходится на город Баку, Аранский, Нахичеванский и Гянджа-Газахский экономические районы.

Очень низкая доля приходится на Верхне-Карабахский, Кельбаджар Лачинский и Горно-Ширванский экономические районы, доля, которых варьируется от 0,7 до 1%.

В 2017 году по сравнению с 2016 годом наблюдается повышательный тренд во всех экономических районах, в 2018 году по сравнению с 2017 годом

наблюдаются и понижательные тренды в Гянджа-Газахском, Ленкоранском, Верхне-Карабахском экономических районах.

Таблица 4: Валовый региональный продукт, (тыс.манат)

Экономический район	Период		
	2016	2017	2018
Баку	47 466 439,0	55 790 659,3	63 116 969,7
Нахичеванский	3 293 591,8	3 438 966,7	3 527 384,5
Апшеронский	1 921 485,4	2 300 401,9	3 006 502,2
Гянджа-Газахский	3 005 077,5	3 699 753,8	3 678 393,4
Шеки-Загатальский	1 229 896,4	1 541 089,5	1 583 262,3
Ленкоранский	1 646 042,2	1 872 584,0	1 864 975,8
Губа-Хачмазский	1 352 894,1	1 611 383,7	1 711 474,3
Аранский	5 093 214,3	6 459 199,0	6 839 129,5
Верхне-Карабахский	477 192,5	598 990,2	533 991,9
Кельбаджар-Лачинский	66 573,7	73 761,1	77 981,4
Горно-Ширванский	656 560,3	798 775,0	869 127,1
Всего:	66 208 967,2	78 185 564,2	86 809 192,1

Источник: Составлено автором на основе данных сайта Государственного комитета статистика Азербайджана <https://www.stat.gov.az/>, (2019)

Таблица 5: Вертикальный и горизонтальный анализ, (%)

Экономический район	Вертикальный анализ			Горизонтальный анализ (темп прироста)	
	2016	2017	2018	2017/2016	2018/2017
Баку	71,7	71,4	72,7	117,5	113,1
Нахичеванский	5,0	4,4	4,1	104,4	102,6
Апшеронский	2,9	3,0	3,5	119,7	130,7
Гянджа-Газахский	4,6	4,7	4,3	123,1	99,4
Шеки-Загатальский	1,8	1,9	1,8	125,3	102,7
Ленкоранский	2,5	2,4	2,1	113,8	99,6
Губа-Хачмазский	2,0	2,1	2,0	119,1	106,2
Аранский	7,8	8,3	7,9	126,8	105,9
Верхне-Карабахский	0,7	0,7	0,5	125,5	89,1
Кельбаджар-Лачинский	0,1	0,1	0,1	110,8	105,7
Горно-Ширванский	0,9	1,0	1,0	121,7	108,8
Всего:	100	100	100	118,1	111,0

Источник: Составлено автором на основе данных сайта Государственного комитета статистика Азербайджана <https://www.stat.gov.az/>, (2019)

Таблица 6: Объем инвестиций в основной капитал, (тыс.манат)

Экономический район	Период		
	2015	2016	2017
Баку	11 457,3	11 759,9	11 869,0
Нахичеванский	951,2	997,6	1 005,8
Апшеронский	391,0	314 075,8	459 463,4
Гянджа-Газахский	654 449,7	565 377,7	793 665,1
Шеки-Загатальский	214 808,8	177 092,0	363 685,3
Ленкоранский	340 834,1	440 064,5	540 806,6
Губа-Хачмазский	269 766,0	353 803,3	401 079,5
Аранский	1 106 503,0	808 469,8	1 459 172,4
Верхне-Карабахский	269 766,0	353 803,3	401 079,5
Кельбаджар-Лачинский	190,0	-	-
Горно-Ширванский	152 013,1	192 509,6	294 377,6
Всего:	3 023 145,2	3 219 969,5	4 728 221,2

Источник: Составлено автором на основе данных сайта Государственного комитета статистика Азербайджана <https://www.stat.gov.az/>, (2019)

Показатель объем инвестиций в основной капитал отражает затраты, произведенные на создание и воспроизводство основных средств. Иначе говоря, этот показатель отражает, происходят ли в регионе строительство расширение или реконструкция объектов.

Таблица «Объем инвестиций в основной капитал на душу населения», представлена на основании имеющихся статистических данных.

На основе таблицы проведем горизонтальный и вертикальный анализ (таблица 7).

Исходя из вертикального анализа отметим, что наибольшую долю инвестируют в основной капитал следующие регионы: Гянджа-Газахский, Ленкораньский, Аранский.

Рассмотрим темп прироста этого показателя. Во-первых, повышательный тренд наблюдается в Апшеронском районе, на 99 % в 2016 году по сравнению с 2016 годом. Так же положительная тенденция

наблюдается в Ленкоранском, Губа-Хачмазском, Горно-Ширванском экономических районах.

Отрицательная тенденция наблюдается в Гянджа-Газахском, Аранском, Шеки-Загатальском экономических районах.

Таблица 7: Горизонтальный и вертикальный анализ объема инвестиций в основной капитал по регионам, (%)

Экономический район	Вертикальный анализ			Горизонтальный анализ (темпы прироста)	
	2015	2016	2017	2017/2016	2016/2015
Баку	0,38	0,37	0,25	2,6	0,9
Нахичеванский	0,03	0,03	0,02	4,7	0,8
Апшеронский	0,01	9,75	9,72	99,9	31,6
Гянджа-Газахский	21,65	17,56	16,79	-15,8	28,8
Шеки-Загатальский	7,11	5,50	7,69	-21,3	51,3
Ленкоранский	11,27	13,67	11,44	22,5	18,6
Губа-Хачмазский	8,92	10,99	8,48	23,8	11,8
Аранский	36,60	25,11	30,86	-36,9	44,6
Верхне-Карабахский	8,92	10,99	8,48	23,8	11,8
Кельбаджар-Лачинский	0,01	-	-	-	-
Горно-Ширванский	5,03	5,98	6,23	21,0	34,6
Всего:	100	100	100	6,1	31,9

Источник: Составлено автором на основе данных сайта Государственного комитета статистика Азербайджана <https://www.stat.gov.az/>

Следующий показатель- оборот розничной торговли, который отразим в таблице 8. Проведем горизонтальный и вертикальный анализ показателя розничной торговли по регионам (таблица 9).

На основе таблицы 9 подведем следующие итоги. Доля розничной торговли в основном приходится на город Баку, что составляет чуть больше половины, и также на Аранский район, что составляет примерно 13%.

Относительно горизонтального анализа отметим, что во всех экономических районах наблюдается повышательный тренд примерно в пределах от 9-16%.

Таблица 8: Оборот розничной торговли, (млн.манат)

Экономический район	Период		
	2015	2016	2017
Баку	14 093,1	16 585,5	19 613,6
Нахичеванский	1 226,8	1 450,2	1 596,7
Апшеронский	990,8	1 159,9	1 360,7
Гянджа-Газахский	2 141,6	2 499,9	2 891,7
Шеки-Загатальский	897,7	1 045,8	1 203,4
Ленкоранский	1 266,3	1 485,0	1 711,6
Губа-Хачмазский	896,1	1 043,8	1 204,7
Аранский	3 501,0	4 102,2	4 748,8
Верхне-Карабахский	205,4	233,5	264,2
Кельбаджар-Лачинский	-	-	-
Горно-Ширванский	502,3	584,5	672,7
Всего:	25 721,1	30 190,3	35 268,1

Источник: Составлено автором на основе данных сайта Государственного комитета статистика Азербайджана <https://www.stat.gov.az/>

Таблица 9: Вертикальный и горизонтальный анализ, (%)

Экономический район	Вертикальный анализ			Горизонтальный анализ (темп прироста)	
	2015	2016	2017	2017/2016	2016/2015
Баку	54,79	54,94	55,61	15,03	15,44
Нахичеванский	4,77	4,80	4,53	15,40	9,18
Апшеронский	3,85	3,84	3,86	14,58	14,76
Гянджа-Газахский	8,33	8,28	8,20	14,33	13,55
Шеки-Загатальский	3,49	3,46	3,41	14,16	13,10
Ленкоранский	4,92	4,92	4,85	14,73	13,24
Губа-Хачмазский	3,48	3,46	3,42	14,15	13,36
Аранский	13,61	13,59	13,46	14,66	13,62
Верхне-Карабахский	0,80	0,77	0,75	12,03	11,62
Кельбаджар-Лачинский	-	-	-	-	-
Горно-Ширванский	1,95	1,94	1,91	14,06	13,11
Всего:	100	100	100	14,80	14,40

Источник: Составлено автором на основе данных сайта Государственного комитета статистика Азербайджана <https://www.stat.gov.az/>

Подведем итоги.

Во-первых, показатель валового регионального продукта является одним из важнейших показателей развития региональной системы, основная часть которого приходится на город Баку, что утверждает производство в основном сконцентрировано в центр государства, вследствие чего, возникают диспропорции.

Во-вторых, показатель инвестиций в основной капитал в Нахичеванском и Апшеронском районах составляют очень низкий процент, что показывает практически отсутствие стимула на приобретение новых оборудований, машин, необходимых для производства, а иначе говоря, факт расширения производства отходит на задний план.

В-третьих, показатель оборот розничной торговли в Баку составляет примерно 55%, от общего количества продажи, утверждая факт низкого уровня торговли в регионах.

III Глава. ОСНОВНЫЕ НАПРАВЛЕНИЯ РАЗВИТИЯ РЕГИОНАЛЬНОЙ ЭКОНОМИКИ

3.1 Современные вызовы развития региональной экономической политики

Под современными вызовами понимаются факторы, обуславливающие развитие региональной экономической политики.

Для Азербайджанской Республики выделяют следующие вызовы:

1. размещение производительных сил;
2. отсталая техника и технологии;
3. реализация продукции в виде сырья;

И так, размещение производительных сил или по-другому территориальная организация производства представляет собой сочетание трудовых и производительных ресурсов. В свою очередь, трудовые ресурсы понимают, как природные ресурсы (уголь, руда, сырье). Под производительными ресурсами понимают машины, оборудования, здания и сооружения, земля, средства транспорта.

В нашей стране не оптимально размещены, как трудовые ресурсы, так и производительные ресурсы.

Размещение производительных сил должно выполнять следующие закономерности:

1. устранение диспропорций социальноэкономического развития регионов;
2. экономия денежных средств на производство;
3. разделение труда.

Первая закономерность является дирижирующей по сравнению с другими, вследствие выполнения, которого разумно было бы подтвердить факт того, что достижение баланса между уровнем развития регионов является показателем ускорения темпов развития государства в целом.

Для выполнения второй закономерности необходимо обязательно эффективное размещение производства, под которым понимается приближение производств к истоку сырьевых ресурсов. Другими словами, такое приближение означает сокращение транспортных расходов, также уменьшение затрат можно достигнуть при помощи внедрения новых технологий, которые будут, во-первых, производить наибольшее количество, во-вторых, соблюдать экологическую безопасность, в-третьих, сократят количество, используемых ресурсов.

Роль третьей закономерности заключается в том, чтобы каждый регион специализировался на производстве ресурсов, которыми он обеспечен, при этом наладить межрегиональные связи, а именно регион, который, например, специализируется на производстве машин, будет поставлять свою продукцию на рынок, при этом приобретая продукцию необходимую из другого субъекта. Такая взаимосвязь и взаимопомощь будет стимулировать эффективное производство и повысит экономический рост регионов.

Рассмотрим доминирующие теории размещения производительных сил (рисунок 8).



Источник: Составлено автором на основе данных В.С. Федоляк «Региональная экономика»

Основоположник первой теории 1826 года, предлагал создать внутри государства центральный город, который специализировался бы на

сельскохозяйственной продукции. При этом считал, что транспортные издержки на перевозки меняются в зависимости от расположения центра сбыта.

Вторая теория предполагает раздробление размещения продукции по территории, иначе говоря, считается, что эффективным будет, если продукты первой необходимости будут размещены на всех территориях, на средних территориях одежда, техника, а товары роскоши необходимо разместить в крупных городах.

Третью теорию В. Лаундхарт представил в виде проблем 3-х точек, где имел в виду, что существует один рынок сбыта, сырьё при этом производство специализируется на одном виде продукции, а издержки являются постоянными.

Эту теорию далее развил А.Вебер, который считал, что эффективное размещение не только издержки на транспорт, а также минимизация издержек производства.

Четвертая теория соединяет в себе черты вышеперечисленных теорий и берет в основу переход от отдельных поселений к проблемам становления экономического района.

Самой основной проблемой размещения производительных сил является главная концентрация производства в Апшеронском экономическом районе. Стоит отметить, что промышленность располагается в больших городах Азербайджана, а регионы в основном специализируются на реализации сельского хозяйства, в виде сырья.

Отсталая техника и технология являются фактором, препятствующим развитию производства. Для оценки уровня развития технологии рассчитывают показатель NRI (Networked Readiness Index), который рассчитывается ежегодно для целей как социального, так и экономического развития. Данный показатель является ключом к достижению прогресса, оценивающийся от 1 до 7, при этом чем выше показатель, тем развитее

технологии в этой стране. Рассмотрим показатель NRI для Азербайджана и ряда стран (таблица 10).

Таблица 10: Индекс сетевой готовности стран мира

Страна	NRI , (пункты)		
	2013	2014	2015
США	5,57	5,61	5,61
Япония	5,24	5,41	5,6
Россия	4,13	4,3	4,5
Азербайджан	4,11	4,31	4,31

Источник: <https://gtmarket.ru/ratings/networked-readiness-index/networked-readiness-index-info>, (2019)

По таблице, можно судить о том, что Япония и США занимают лидирующее положение по уровню развития технологии. Азербайджан отстает от этих стран на чуть почти 1,5 пункта, при этом по новшеству технологий находится почти на уровне с Россией.

Техника и технологии, как ясно играют важную роль в достижении интенсивного экономического роста, а именно за счет применения новейшей техники, передовой технологии.

Как известно, в нашей стране уровень импорта слишком высокий, при этом основной проблемой является реализация продукции в виде сырья, в результате чего возникают следующие последствия: во-первых, экспортированию продукции по низкой цене, во-вторых, отсутствию стимула к реализации обработанной продукции.

Таким образом, региональная экономическая политика должна существенно изменяться в зависимости от проблем, с которыми сталкивается страна и регионы. Все вышеперечисленные, вызовы должны стимулировать развитие регионов за счет исследования проблем, а именно размещение производительных сил не в центре страны, а необходимо сконцентрировать в регионах, также создать стимул к реализации обработанной продукции, за счет новых технологий и техники.

3.2 Особенности постнефтяной региональной экономической политики

Нефть представляет собой ценный вид топлива для развития мировой экономики. По статистике в мире насчитывается 28 тысяч месторождений нефти, такое глобальное распространение связано с тем, что этот вид топлива фактически обнаружен на всех (за исключением Антарктиды) континентах, океанах и большинстве морей земного шара.

Страны, которые акцентируют внимание на добычи нефти и совершенствуются только в этом направлении, экономическое развитие этих стран зависят от цен на мировом рынке.

Рассмотрим динамику средних мировых цен на нефть (рисунок 9)

Рисунок 9 : Средние мировые цены на нефть за 1990–2012 гг., в долларах США за 1 баррель, приведенные к ценам 2011 г.



Источник: Statistical Review of World Energy, (2013)

По рисунку видно, что цена нефти с 1990-2000 г. цена на нефть сохранялась в рамках от 20 до 40 долларов США за 1 баррель.

Если рассмотреть период с 2002 года по 2011 год, то можно заметить рост цены на нефть с 31,94 долл. до 111,67.

Как следует из динамики средних мировых цен на нефть, приведенных к цене 2011 г. (рис. 8), за последнее десятилетие цена возросла с 31,94 долл. в 2002 г. до 111,67 долл. в 2012 г.

Такой подъем цены на нефть оказался выгодным для стран богатых нефтяными запасами, так как они получили незапланированные доходы от продажи сырья. Как следствие этого процесса, экономический рост в таких странах и их государственные бюджетные расходы оказались в сильной зависимости от экспортных доходов (Алиев У.Т., 2014).

Все продолжается хорошо до тех пор, пока не наступает период низких цен на нефть. С конца 2014 года на мировом рынке началось резкое снижение цены на нефть, а именно снижение на 44 процента по сравнению с началом года и составила 62 доллара на конец периода.

Для Азербайджанской Республики это период стал проблемным, так как обошлось не только снижением цен на нефть, но и снизилась экономическая активность, а также снижение курса национальной валюты, что негативно повлияло на экономику страны и стали причиной повышения психологической напряженности на финансовом и банковском рынке.

Начало периода дешевых цен на нефть вызвало значительные проблемы для экономики Азербайджана. Таким образом, при новых условиях основными каналами влияния на национальную экономику являются внешний баланс (платежный баланс), внутренний баланс (государственное финансирование, в том числе стратегические валютные резервы, частный инвестиционный спрос → экономический рост → макроэкономическая стабильность), в том числе банковский и финансовый сектор (финансовая стабильность).

Наиболее пострадавшим звеном, из-за дешевых цен на нефть, в экономической цепочке стал внешний баланс. По данным Государственного таможенного комитета, в 2015 году внешнеторговый оборот сократился на 33,3 процента и составил 20,7 млрд. долларов США, а в январе-августе 2016 года он снизился на 24,9 процента по сравнению с аналогичным периодом

прошлого года до 11, 3 миллиарда долларов. К концу 2015 года баланс внешней торговли составлял 2,2 млрд. долларов США (в 5,7 раза меньше), а в январе-августе 2016 года составил 250,3 млн. долларов США.

В 2015 году национальная валюта была скорректирована 2 раза с целью улучшения структуры внешнего сектора, восстановления внешнего баланса на основе реалий нового периода, а также минимизации негативных последствий для внутреннего экономического баланса.

Негативное влияние падения цен на нефть оказало свое влияние и на банковский сектор, один из каналов финансирования совокупного частного спроса (инвестиции и еще больше потребление). Сужение совокупного спроса, а также коррекция курса ограничили прибыльную бизнес-среду банков. Существующие риски в экономике приводят банки к очень консервативной кредитной политике, что приводит к формированию низкой ликвидности, меньшим прибылям (а в некоторых случаях и к убыткам).

Влияние негативных последствий дешевых цен на нефть через каналы влияния на внутренний баланс также нашло отражение в динамике экономического роста. Согласно официальным статистическим данным, реальный рост ВВП в 2015 году составил 1,1 процента (2,8 процента в 2014 году), в том числе 1,1 процента в ненефтяном секторе (7 процентов в 2014 году), в нефтяном секторе 1,2 процента (снижение на 2,9 процента в 2014 году). В январе-августе 2016 года ВВП сократился на 3,1 процента в реальном выражении, в том числе на 5,8 процента в ненефтяном секторе и увеличился на 2,5 процента в нефтяном секторе.

Таким образом, для экономики Азербайджана наступает новый период. По прогнозам, переход к новой экономической реформе ожидался через 30-40 лет, но снижение цен на нефть вынудило страну в сжатые сроки найти новые методы экономического развития.

В противном случае, республику ожидал бы кризис, который наступил в Голландии в 1634-1637 гг. Сегодня, говоря о кризисах в Европе, в первую очередь, упоминают «тюльпаноманию», не смотря на то что с момента

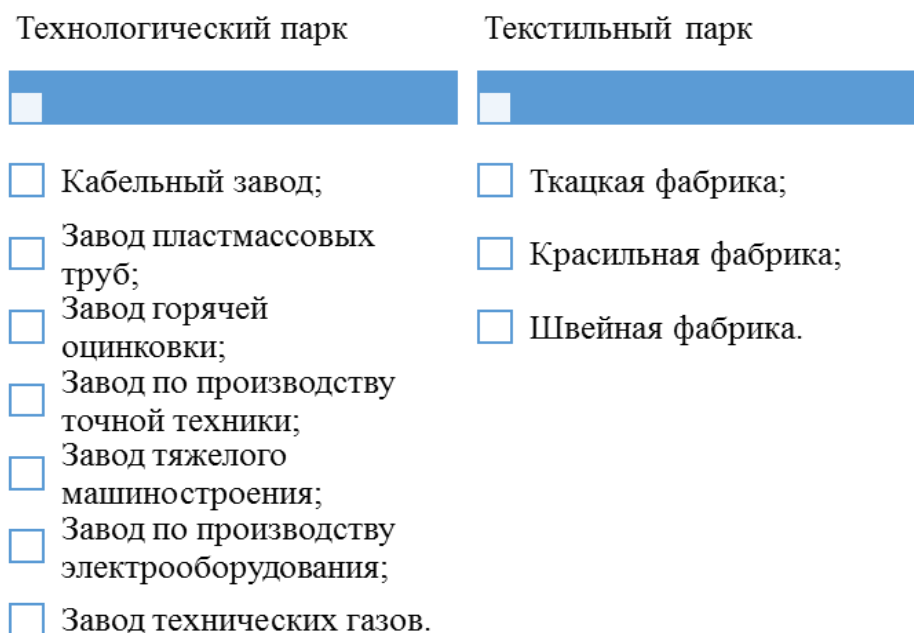
завершения минуло более 400 лет. В те времена экономика страны строилась на разведении тюльпанов, что постепенно привело высокому спросу на эти цветы.

На тот момент тюльпановый бизнес стал актуальным, открылись биржи, на которых торговались как уже готовые луковицы, так и луковицы, которые еще не выросли, вплоть до года вперед. В итоге наступил перегрев рынка- в связи с тем, что цены выросли спрос неожиданно упал, тем самым большая часть населения осталась без средств к существованию.

Данный кризис стал причиной серьезного финансового кризиса в стране, ведь, экономика строилась только в одном направлении, только торговли вокруг цветами.

И так, если бы Азербайджанская Республика не перешла бы к новой модели экономического роста, то нашу страну ждали такие последствия, как и Голландию.

Рисунок 10: Парки Сумгаита



Источник: Составлено автором на основе данных <https://azertag.az/>, (2019)

В Сумгаите проведены работы, связанные с технологическим и текстильным парками (рисунок 10). Так же рассмотрим на рисунках 11 и 12 работы, проведенные по другим районам.

Рисунок 11: Промышленные кварталы



Источник: Составлено автором на основе данных <https://azertag.az/>, (2019)

Основными задачами новой модели экономического роста является ускорение индустриализации в нашей стране, увеличение экспортного потенциала ненефтяной промышленности, организации наукоемкого и инновационного производства. Достижение этих задач возможно за счет создания таких институтов, как промышленные парки и кварталы.

По данным таблицы, видно, что проведено немало работ по строительству промышленных парков и кварталов в некоторых административных районах Азербайджана.

Не смотря, на достаточное количество новообразований за короткий период, строительство новых промышленных парков будет осуществляться и в других административно-территориальных делениях Азербайджана.

Рисунок 12: Промышленные кварталы



Источник: Составлено автором на основе данных <https://azertag.az/>, (2019)

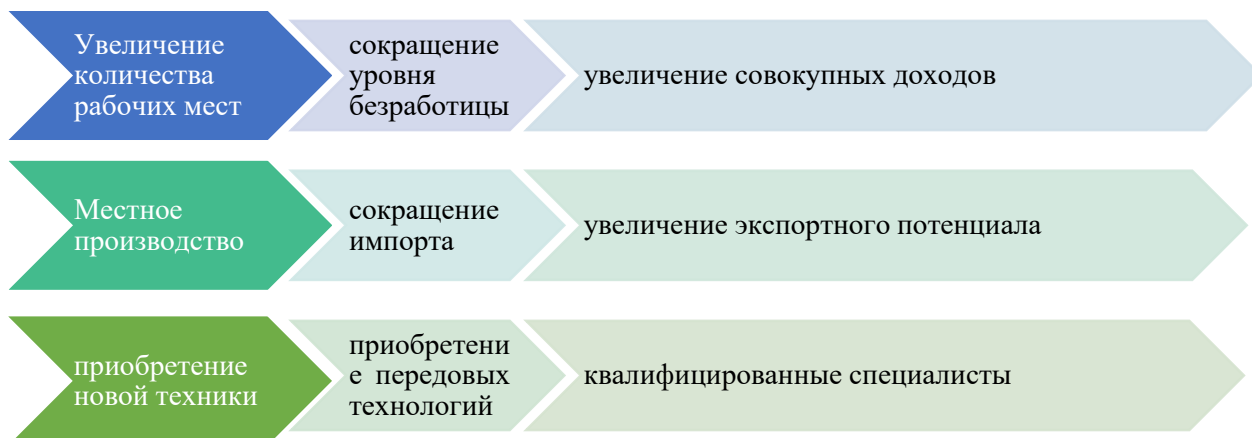
В новый период для государства, сосредоточенный на развитие экономики регионов в более эффективном направлении, важную роль сыграли именно построение парков и кварталов.

За счет образования этих институтов экономика регионов значительно изменилась и в конечном итоге регионы обрели следующие сильные стороны (рисунок 10).

Таким образом, промышленные парки и кварталы занимают высокое положение в постнефтяной период, которые соответствуют специализации

каждого региона, на основе имеющихся ресурсов, несущие положительный фактор в региональном развитии.

Рисунок 13: Сильные стороны регионов



Источник: Составлено автором

Для Азербайджанской Республики такое направление является только авантажем.

Постнефтяной период подразумевает собой развитие ненефтяного сектора, основными приоритетными отраслями, которого считаются:

1. туризм;
2. информационно-коммуникационные технологии;
3. транспорт;
4. переработка аграрной продукции и энергетика

Среди этих отраслей, важную роль играют сельскохозяйственные и туристические отрасли.

На сегодняшний день в туристической отрасли по республике проведены глобальные работы. Естественно, в первую очередь, созданы «Национальное бюро пропаганды туризма» и правительственный Совет по туризму, которым поручено до 2020 года выполнить следующие основные шаги для продвижения туристического сектора: создание эффективного механизма управления; обновление пакетов туристических услуг; развитие туристической инфраструктуры на региональном уровне; упрощение визовых

процедур; привлечение инвестиций в данный сектор; изменение образовательных программ с целью создания квалифицированных специалистов в области туризма.

И так, не смотря на то, что 75 % туристических центров, что составляет 150 объектов, в Баку, уделяется особое внимание развитию туризма в регионах страны, что составляет 400 объектов. В качестве доказательства проанализируем следующие данные (таблица 11).

Таблица 11: Количество туристов, размещенных в регионах

Экономический район	Туристы, размещенные в период с 2013 по 2017 г. (чел.)				
	2013	2014	2015	2016	2017
Баку	456 464	432 491	535 390	686 793	905 271
Апшеронский	5 266	6 411	5 207	7 351	8 332
Гянджа-Газахский	30 004	46 697	89 847	41 331	43 011
Шеки-Загатальский	31 874	32 077	31 280	18 6564	16 5499
Ленкоранский	17 337	18 088	17 035	17 538	24 870
Губа-Хачмазский	32 914	42 060	58 610	82 998	14 9435
Аранский	23 733	19 298	26 419	22 236	32 410
Верхне-Карабахский	546	530	488	372	260
Кельбаджар-Лачинский	-	-	-	-	-
Горно-Ширванский	-	-	-	-	-
Нахичеванский	59 875	60 074	60 275	60 468	60 578
Всего:	658 013	657 726	824 551	1 105 651	1 389 666

Источник: Составлено автором на основе сайта государственного комитета статистики Азербайджана

Судя по таблице 11 видно, что в 2017 году число туристов составляло по официальным данным 1 105 651 человек, что в 1,7 раза больше по сравнению с 2013 годом, в котором число туристов составляет 658 013 человек. Такой повышательный тренд говорит о продвижении мероприятий в сфере туризма, а также о создании интереса туристов к нашей стране.

На основе таблицы 12, то есть проведенного горизонтального анализа, стоит отметить, что приток туристов в 2017 году по сравнению с 2016 годом наблюдается в регионах: Губа-Хачмазском, Ленкоранском, Аранском.

Таблица 12: Темп прироста туристов, посетивших регионы

Экономический район	Горизонтальный анализ, %			
	2014/2013	2015/2014	2016/2015	2017/2016
Баку	- 5,54	19,22	22,04	24,13
Апшеронский	21,74	-18,78	41,18	13,35
Гянджа-Газахский	55,64	92,40	-54,00	4,06
Шеки-Загатальский	0,64	-2,48	496,43	-11,29
Ленкоранский	4,33	-5,82	2,95	41,81
Губа-Хачмазский	27,79	39,35	41,61	80,05
Аранский	-18,69	36,90	-15,83	45,75
Верхне-Карабахский	-2,93	-7,92	-23,77	-30,11
Кельбаджар-Лачинский	0,00	0,00	0,00	0,00
Горно-Ширванский	0,00	0,00	0,00	0,00
Нахичеванский	0,33	0,33	0,32	0,18
Всего:	11,75	28,38	44,85	15,65

Источник: Составлено автором на основе сайта государственного комитета статистики Азербайджана

На основе проведенного вертикального анализа (таблица 13) следует отметить, что туристы в 2013 году посещали Нахичеванский, Гянджа-Газахский, Шеки-Загатальский, Губа-Хачмазский экономические районы.

К 2017 году в общей численности туристов наибольшую долю составляли Шеки-Загатальский район и Губа-Хачмазский районы, которые составили 34,2 и 30,8 % от общей численности.

Почему направление сельскохозяйственной продукции все-таки является неотъемлемой частью поснефтяного периода? Во-первых, страна не зависимо от импорта, т.е. низкий уровень самообеспеченности продуктами питания, во-вторых необходимость в укреплении продовольственной

безопасности страны. В связи с этим выделены основные приоритетные области:

Таблица 13: Доля каждого региона в размещении туристов в период с 2013-2017 гг.

Экономический район	Туристы, размещенные в период с 2013 по 2017 г. (чел.)				
	2013	2014	2015	2016	2017
Баку	69,37	65,76	64,93	62,12	65,14
Апшеронский	0,80	0,97	0,63	0,66	0,60
Гянджа-Газакский	4,56	7,10	10,90	3,74	3,10
Шеки-Загатальский	4,84	4,88	3,79	16,87	11,91
Ленкоранский	2,63	2,75	2,07	1,59	1,79
Губа-Хачмазский	5,00	6,39	7,11	7,51	10,75
Аранский	3,61	2,93	3,20	2,01	2,33
Верхне-Карабахский	0,08	0,08	0,06	0,03	0,02
Кельбаджар-Лачинский	-	-	-	-	-
Горно-Ширванский	-	-	-	-	-
Нахичеванский	9,10	9,13	7,31	5,47	4,36
Всего:	100	100	100	100	100

Источник: Составлено автором на основе сайта государственного комитета статистики Азербайджана

Во-первых, будут рассмотрены вопросы по обеспечению формирования информации и системы мониторинга для обеспечения продовольственной безопасности. Планируется систематизировать данные по безопасности пищевых продуктов отечественных и международных организаций в единой базе данных. Кроме того, будет создан информационный портал, где будет храниться информация по производству, импорту, хранению и маркетингу пищевых продуктов, который еще больше повысит эффективность решений в области продовольственной безопасности.

В целях дальнейшего улучшения продовольственного снабжения населения уровень доступности продовольствия для всех слоев населения будет контролироваться на регулярной основе, будут проанализированы

причины, влияющие на доступность, включая экономические, физические и другие факторы.

В результате мониторинга безопасности пищевых продуктов, в рамках второго приоритетного направления, для обеспечения надежной продовольственной безопасности для всех слоев населения будут определены потребности по каждому региону и группе продуктов, в частности учитывая возникновение чрезвычайных ситуаций.

Третьим приоритетным направлением стратегической цели является улучшение системы продовольственной безопасности в стране.

Рассмотрим данные по сельскому хозяйству (таблица 14).

Таблица 14: Урожайность экономических районов в период с 2013-2017, (ц/га)

Экономический район	Период				
	2013	2014	2015	2016	2017
Баку	537,6	450,5	566,9	319,6	270
Апшеронский	291,9	288,9	314,5	348,3	388,0
Гянджа-Газахский	1181,2	1221,8	1323,3	1379,9	1267,7
Шеки-Загатальский	711,7	587,8	796,8	561,2	696,8
Ленкоранский	985,9	887,6	949,3	867,6	938,2
Губа-Хачмазский	921,9	629,3	620	665,6	739
Аранский	1086,5	1092,2	1162,3	1281,6	1055,2
Верхне-Карабахский	945,3	866,9	1031,7	1081,2	1169,3
Кельбаджар-Лачинский	284,8	385,5	573,7	348,7	455,5
Горно-Ширванский	546,2	516,5	651,1	409,8	551,2
Нахичеванский	750,7	687,1	761,3	769,5	789,9
Всего:	8243,7	7614,1	8750,9	8033	8320,8

Источник: Составлено автором на основе сайта государственного комитета статистики Азербайджана

Рассмотрим, какая доля урожайности приходится на каждый регион (таблица 15), т.е. основную часть населения обеспечением сельскохозяйственных продукции приходится Гянджа-Газахский, Ленкоранский, Губа-Хачмазский и Аранский районы.

Таблица 15: Доля урожайности относительно каждого региона, %

Экономический район	Период				
	2013	2014	2015	2016	2017
Баку	6,52	5,92	6,48	3,98	3,24
Апшеронский	3,54	3,79	3,59	4,34	4,66
Гянджа-Газахский	14,33	16,05	15,12	17,18	15,24
Шеки-Загатальский	8,63	7,72	9,11	6,99	8,37
Ленкоранский	11,96	11,66	10,85	10,80	11,28
Губа-Хачмазский	11,18	8,26	7,08	8,29	8,88
Аранский	13,18	14,34	13,28	15,95	12,68
Верхне-Карабахский	11,47	11,39	11,79	13,46	14,05
Кельбаджар-Лачинский	3,45	5,06	6,56	4,34	5,47
Горно-Ширванский	6,63	6,78	7,44	5,10	6,62
Нахичеванский	9,11	9,02	8,70	9,58	9,49
Всего:	100,00	100,00	100,00	100,00	100,00

Источник: Составлено автором на основе сайта государственного комитета статистики Азербайджан

Работы, проведенные в области транспортной индустрии занимают достаточное место в новой экономической модели, а именно построены аэропорты, новые дороги, мосты, тоннели.

Технологии, считаются одной из приоритетных направлений новой экономической модели развития, достижение роста в этой области на данный момент времени составил чуть больше 11 раз. Результатом такого роста являются построены и отремонтированы 1600 АТС и больше 1000 зданий почты (Мехтиев Р., 2018).

В завершении характеристики региональной экономической политики Азербайджана в образе новой модели развития, стоит отметить самую главную особенность поснефтяного периода - утверждение президентом «Стратегической дорожной карты по национальной экономике и основным секторам экономики». Целью данного документа является обеспечение конкурентоспособности экономики, повышение социального благосостояния на основе устойчивого экономического развития в Азербайджане.

Сущность документа заключается в содержании стратегий экономического развития и плана действий до 2020 года, долгосрочные видения до 2025 года и целевые видения на период до 2025 года.

3.3 Основные направления повышения эффективности государственной региональной экономической политики

В современных условиях любая региональная экономическая политика требует регулирования со стороны государства. Необходимость совершенствования политики связана с бесконечно развивающимися и распространяющимися информационными и коммуникационными технологиями, что в первую очередь влияет на социально-экономическую жизнь стран.

Развитие регионов в экономическом плане напрямую зависит от грамотно подобранной региональной экономической политики, на подготовку которой еще интересовались после войны большинство Европейских стран, пытавшихся восстановиться в силу ущерба, нанесенного регионам и государству.

При изучении отметим, что выделяют 2 подхода: американская и европейский.

В американском подходе фактор свободы был ключевым компонентом, регионы должны были получить полную свободу и автономию, однако в европейском часть функций передавался от центра в регионы.

РЭП строится на региональном управлении, являющееся фундаментом и составным компонентом при государственном регулировании. Другими словами, сущность деятельности государства, управления, напрямую связана с тактичным региональным управлением, а именно если регион развивается и социально-экономические показатели улучшаются, значит государство находится на правильном пути.

Для достижения социально-экономического развития государство опирается на правовую основу, существующую в виде нормативно-правовых актов, либо различно социально-экономические программы, утверждение которых несет ответственный момент.

Выделим проблемы, меры для решения которых принимает государство, при этом правильно подобранные ответы составляют основу эффективного развития государства. Задачей любого государства становится тактичное решение этих проблем, при этом правовая база, должна учитывать все моменты.

И так выделяются следующие проблемы:

1. Открытость управления регионами и учет прав граждан в соответствии законодательством.
2. Особенности региона и набор характеристик как основа при региональном управлении.
3. Установление законодательства для иностранного и местного капитала в регионы.
4. Частное предпринимательство для удовлетворения нужд государства регулируется в правовом аспекте.
5. Важность восстановительной способности региона и защита окружающей среды с помощью законодательства.

Учет прав граждан затрагивает все слои населения при принятии решений социального характера. На переднем плане стоит слой населения, который находится на черте бедности, такой слой населения является проблемным, при этом государство должно принять такие меры для этого уровня, обеспечивающие благосостояние народа.

К числу, таких решений можно отнести, например, установление тарифов в нормативно-правовых актах, затрагивающие проблемный слой населения. Поэтому решения должны затрагивать в первую очередь их.

Вторая проблема связана с учетом географических и национальных особенностей региона, имеется в виду разработка рэп со стороны правового аспекта при акцентировании внимания на нации, религии, особенности людей.

Интересы населения должны быть отражены в законодательной базе путем косвенного или прямого учета, при этом такое положение должно быть выделено как необходимость.

Учет природного фактора, подразумевает подтверждение природы к антропогенному влиянию, при этом принятые акты или же программы не должны препятствовать балансу регионов.

Сущность следующей проблемы заключается в упрощении потока капитала в регионы, при этом цель государства проявляется в стимулировании развития предпринимательства, регулирование которых имеет место быть. Иными словами, законы не должны препятствовать поступлению потока капитала, а наоборот, при этом актуальным является продвижение бизнеса, улучшение бизнес-среды.

Разработка правового механизма не должна нарушать общественные интересы и приносить вред окружающей среде, при этом законодательная база должны быть усовершенствованной.

Следующая проблема относится к сфере частного предпринимательства. Стимулирование частного предпринимательства является ключевым моментом рыночной экономики. Целью государства в этом порядке является поддержка предприятий в части правового регулирования, чтобы развивать этот сектор в регионах.

При таком региональном управлении должны соблюдаться следующие правила:

1. справедливая система социальных реформ;
2. обеспечение прав и свобод предпринимателей;
3. обеспечение прав и свобод граждан данной территории.

Правовая база должна отражать защиту окружающей среды, что и подразумевает собой пятая проблема. Например, наша страна богата

оздоровительными комплексами в связи с чем государство должно придумать правовой механизм защиты от разрушения этого потенциала, учитывая массовый туризм в стране.

Для предотвращения таких последствий принятие экологических законов является уместным.

Решения направлений регионального развития принимаются с учетом определенных факторов:

- специализация региона;
- состав населения;
- культура;
- религия;
- сегменты хозяйства;
- ресурсы местности;
- транспортная сеть.

Для экономического развития регионов выполняются следующие действия:

1) Регулирование и изменение социально-экономических программ развития регионов, включая правовую базу. Именно правовая база составляет основу прозрачности и демократизации управления регионом.

Важность социально-экономических программ характеризуется тем, что обосновать развитие на основе определённых показателей не возможно, связи с эти и созданы такие программы, которые содержат целенаправленные действия по развитию региона.

2) распределение функций между местными органами исполнительной власти и муниципалитетами, так как при не разграниченности возникают негативные последствия. При выполнении одних и тех же функций разными органами управление система регионального управления становится слабой и подвергается деформации.

3) бюджет как фактор совершенствования регионального управления, имеется в виду, что каждый регион должен иметь свой бюджет и не зависеть

от государственного бюджета, чтобы снизить межбюджетные трансферты, при этом достичь регулировать свою доходную и расходную часть.

4) сокращение расходной статьи на содержание аппарата, благодаря чему произойдет усиление прозрачности и независимости при региональном управлении, что способствует применению дополнительных доходов и развитие региона.

5) совершенствование экологического законодательства при этом поддержка депрессивных регионов от антропогенного влияния, так же является составной частью успешной реализации правовых механизмов регионального управления, заботу об окружающей среде, закрепленную в законодательства.

Все-таки как повысить эффективность региональной экономической политики?

Во-первых, необходимо оценить насколько результативна разработанная и применяемая региональная экономическая политика. Для этого необходимо проанализировать приносит ли выбранная политика экономический эффект в региональном развитии? В таком случае сопоставляются плюсы и недостатки: сравнение затрат и выгод, полученных от проведения политики в регионе; соответствие нормам и правилам; реакция населения на проводимую политику.

Затем, на основе оценки политики существует два исхода события: эффективная политика и неэффективная политика. В случае эффективности проводимой стратегии развития страна продолжает план действий и мероприятий необходимых для экономического процветания регионов, при достижении, которых осуществляется постановка новых задач, с целью дальнейшего совершенствования.

В противном случае, при отсутствии эффекта необходимо пересмотреть цели и задачи, на основе, которых пересмотреть стратегии развития регионов и построить новый план мероприятий и действий.

Для совершенствования региональной экономической политики необходимо регулирование нормативно-правовой базы, расчет показателей эффективности в разрезе экономического аспекта, утверждение плановых и пороговых значений для каждого региона, составление форм отчетностей и проведение мониторинга, прогнозирование дальнейшего экономического развития, обязательная публикация результатов.

При осуществлении вышеперечисленных действий каждый регион будет иметь комплексную оценку своей деятельности, на основе которых определит свое экономическое развитие в настоящее время и сможет определить сильные и слабые стороны, с целью дальнейшего продвижения.

ВЫВОДЫ И ЗАКЛЮЧЕНИЕ

Экономическое развитие всегда для государства находится на первом месте. В нынешних условиях, как раз регионы составляют основу экономики. Иными словами, эффективное региональное развитие является компонентом развития страны.

В данном исследовании, во-первых, раскрыта теоретическая база понятий «регион», «региональная экономическая политика», во-вторых, рассмотрены методы проведения региональной экономической политики, в-третьих, проанализирована экономика Азербайджана на современном этапе, при этом выделены направления дальнейшего развития.

На основе, проведенного анализа и исследований подведем итоги:

1. Понятия региональная политика и региональная экономическая понятия нельзя отождествлять, так как первое является широким по аспекту рассматриваемых вопросов, а второе рассматривает только экономический круг вопросов развития.

2. Основными компонентами нерегиональной экономической политики являются законодательно-правовые акты, инструменты и цели, методы и анализ. Они составляют структуру, которая может быть применима ко всем регионам.

3. Состояние экономики Азербайджана пережило 4 основных этапа, которые рассматриваются, как экономические циклы, но акцентируется большее внимание на последний этап, начинающийся с 20104 года и характеризующийся, как период низких цен. Как известно, доходы бюджета Азербайджана формировалась в основном за счет нефтегазовых доходов до периода низких цен. Но в момент удешевления нефти стране, чтоб избежать Голландского кризиса, или другими словами однобокого развития экономики, государство вовремя приняло меры для перехода к новой экономической модели.

4. На основе таких показателей, как валовый региональный продукт, оборот розничной торговли и инвестиции в основной капитал по каждому региону, показывающие существенный разрыв между регионами, а именно возникает проблема высокой дифференциации регионов.

5. Факторы, которые обуславливают развитие регионов – размещение производительных сил, техника и технологии, сырьевая продукция. В Азербайджанской Республике производство акцентируется в Абшеронском районе, что препятствует развитию других регионов. Отсталая техника и технологии являются фактором, повлёкшим за собой негативные моменты: высокие затраты на производство, неконкурентоспособная продукция и.т.д. При этом индекс сетевой готовности равен 4. Сырьевая продукция достаточно важная проблема, так как в Азербайджане продукция реализуется в виде сырья, отсюда следует, что уровень доходов низкий по сравнению с реализацией готового продукта.

6. Развитие в постнефтяной период подразумевает собой совершенствование следующих направлений: туризм, сельское хозяйство, транспорт, ИКТ.

7. Создание промышленных парков является ключевым компонентом направлений развития в новой экономической модели.

И так, совершенствование региональной экономической политики необходимо на всех стадиях развития страны.

Повышение региональной экономической политики возможно за счет оценки эффективности путем сравнения прибыли и издержек, соответствие нормам и требованиям.

В результате анализа, в случае отсутствия положительного эффекта государство должно пересмотреть цели и задачи, изменить план мероприятий и стратегий.

Самым главным субъектом, повышающим эффективность является государство, путем регулирования законодательной базы, а также регулированием деятельности местных органов.

При рационально подобранной региональной экономической политики действий каждый регион будет иметь комплексную оценку своей деятельности, на основе которых определит свое экономическое развитие в настоящее время и сможет определить сильные и слабые стороны, с целью дальнейшего продвижения.

СПИСОК ИСПОЛЬЗОВАННОЙ ЛИТЕРАТУРЫ

На Азербайджанском языке

1. «Azərbaycan Respublikası regionlarının sosial-iqtisadi inkişafı Dövlət Proqramı (2004-2008-ci illər)», Bakı, 2007. - 413 s.
2. «Azərbaycan Respublikasının milli iqtisadiyyat perspektivi üzrə Strateji Yol Xəritəsi», Bakı, 2016.- 947 s.

На иностранном языке

1. P. Krugman «Increasing Returns and Economic Geography» / Journal of «Political Economy», 2003, № 99
2. M.Fujita, «Economics of agglomeration: cities, industrial location and regional growth» Cambridge: Cambridge University Press, 2009
1. Мокрушин А.А. (2011) «Взаимодействие вертикально интегрированных корпораций с региональными экономическими системами России: функции, формы, стратегии управления», М.: Вузовская книга – 500 с.
2. Башаева А.В. «Контроллинг как инструмент анализа влияния новых технологий на развитие экономики предприятия» Журнал «Проблемы современной экономики», 2010, № 2, с. 34-40
3. Кузнецов А.В., Кузнецова О.В.(2015) «Региональная политика: зарубежный опыт и российские реалии», М.: ИМЭМО РАН- 137 с.
4. Полосин А.В. (2010) «Политический регион: опыт операционализации и концептуализации понятия», М.: Издательство Московского университета – 200 с.
5. Гранберг А.Г. (2010) «Основы региональной экономики: учебник для вузов» М.: Изд. дом ГУ ВШЭ- 495 с.
6. Татаркина А.И. (2008) «Регион в новой парадигме пространственной организации России», М: Экономика- 374 с.

7. Музыкаев Б.А. «Особенности региональной социально-экономической политики» Журнал «Вестник академии экономической безопасности МВД России» 2014, №2, с. 50-53
8. Курнышев В.В, Глушкова В.Г. (2016) «Региональная экономика. Основы теории и методы исследования» М.: КноРус- с.280
9. Никифорова В.Д. (2016) «Региональная экономика», М.: ИНФРА-М", 304 с.
10. Видяпина В.И. (2007) «Региональная экономика», М.: ИНФРА- 666 с.
11. В.П. Орешин (2006) «Управление региональной экономикой», М.: ТЕИС- 416 с.
12. Орешин В.П., Потапов Л.В. (2013) «Управление региональной экономикой», М.: ТЕИС - 411 с.
13. Федоляк В.С.(2016) «Региональная экономика (введение в региональную экономику)» (учебное пособие), Саратов – 78 с.
14. Федоляк В.С. (2016) «Региональная экономика (Основы регионального воспроизводства и управления)» (учебное пособие), Саратов – 86 с.
15. Фетисов Г.Г, Орешин В.П. (2006) «Региональная экономика и управление: Учебник», М.: ИНФРА-М- 416 с.
16. Ермошина Г.П. (2016) «Региональная экономика», М: ИНФРА-М", 2016. - 576 с.
17. Плисецкий Е.Л.(2014) «Региональная экономика: учебник для академического» М.: Юрайт-583 с.
18. Зелепухина Е.Н. «Преобразований функции контроля системе региональной экономической политики» Журнал «Общественные науки. Экономика» 2014, № 4, с. 149-156
19. Сухарев О.С. (2014) «Экономический рост, институты и технологии», М.: Финансы и статистика- 438 с.
20. Сухарев О.С. (2015) «Экономическая динамика: институциональные и структурные факторы», М.: Ленанд- 140 с.

21. Туровский Р.Ф. (2012) «Политическая регионалистика», М.: Изд. Дом –792 с.
22. Черкашнев Р.Ю. «Социально-экономическая политика развития региона-реципиента: сущность, особенности разработки и реализации» Журнал «Социально-экономические явления и процессы», 2013, №3, с. 145-149
23. Фалько С.Г. «Стратегическое управление и контроллинг в некоммерческих и общественных организациях: современное состояние и перспективы» Журнал «Контроллинг», 2011, № 5 – с. 12-16
24. Леонов С.Н., Корсунский Б.Л. (2006) «Управление развитием проблемного региона», Хабаровск – 276 с.
25. Селищева Т.А. (2016) «Региональная экономика», М.: ИНФРА-М"- 470 с.
26. Морозова Т.Г., (2010) «Региональная экономика», М.: ЮНИТИ-ДАНА, 2010. –527 с.
27. Миришли Ф.Р. (2008) «Глобализация мировой экономики: феномен Азербайджана», М.: ИСЭПиМ – 498 с.
28. Миришли Ф.Р., Делия В.П. (2008) «Экономическое развитие Азербайджана в условиях глобализации мирового хозяйства» (монография) М.: ИСЭПиМ– 346 с.
29. Аббасов Ч.М. (2007) «Экономика Азербайджана на путях глобализации: предпосылки и последствия», Баку, «Элм» -384 с.
30. Дмитриев Ю.А, Васильева Л.П. (2015) «Региональная экономика», М. : КноРус –264 с.

Интернет –ресурсы

1. <https://www.stat.gov.az/>, (2019)
2. <https://azertag.az/>, (2019)
3. http://course-info.narod.ru/e-RegionalPolicy/data/1_4.htm, (2019)
4. <https://ru.wikipedia.org/wiki/>, (2019)

Список таблиц

Таблица 1. Интерпретация термина «регион»	12
Таблица 2. Основные теории регионального развития.....	25
Таблица 3. Экономические районы Азербайджана.....	33
Таблица 4. Валовой региональный продукт, (тыс.манат).....	44
Таблица 5. Вертикальный и горизонтальный анализ, (%).....	44
Таблица 6. Объем инвестиций в основной капитал, (тыс.манат).....	45
Таблица 7. Горизонтальный и вертикальный анализ объема инвестиций в основной капитал по регионам, (%).....	46
Таблица 8. Оборот розничной торговли, (мил.манат).....	47
Таблица 9.Вертикальный и горизонтальный анализ, (%).....	47
Таблица 10. Индекс сетевой готовности стран мира.....	52
Таблица 11. Количество туристов, размещенных в регионах.....	60
Таблица 12. Темп прироста туристов, посетивших регионы.....	61
Таблица 13.Доля каждого региона в размещении туристов в период с 2013-2017 гг.....	62
Таблица 14. Урожайность экономических районов в период с 2013-2017, ц\га.....	63
Таблица 15. Доля урожайности относительно каждого региона, %.....	64

Список рисунков

Рисунок 1. Степень неоднородности в зависимости от уровня.....	12
Рисунок 2. Монополярная и полиполярная модель макроуровня.....	13
Рисунок 3. Уровни региональной политики.....	15
Рисунок 4. Взаимосвязь функций региональной экономической политики, и система контроллинга.....	19
Рисунок 5. Структура региональной экономической политики.....	24
Рисунок 6. Состояние регионов.....	42
Рисунок 7. Показатели экономического развития.....	43
Рисунок 8. Теория размещения производительных сил.....	50
Рисунок 9. Средние мировые цены на нефть за 1990–2012 гг., в долларах США за 1 баррель, приведенные к ценам 2011 г.....	53
Рисунок 10. Парки Сумгаита.....	56
Рисунок 11. Промышленные кварталы.....	57
Рисунок 12. Промышленные парки.....	58
Рисунок 13: Сильные стороны регионов.....	59