

Müəllimin şəxsi kabinetini və Elektron Jurnal İstifadəçi təlimatı

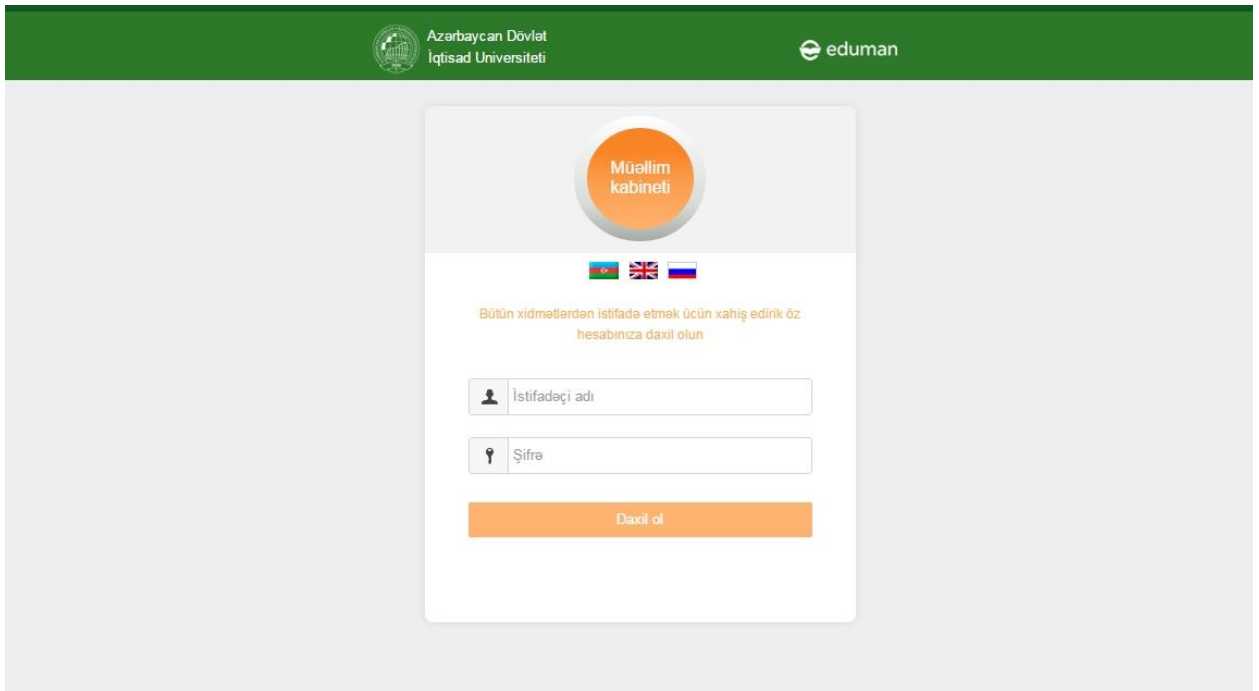
Daxil olma və Ümumi Məlumat	3
Məlumat paneli	4
Şifrəni dəyiş	4
Panellər	5
Menular paneli	5
Dərs cədvəlləri	5
Təqvim planı	6
Fənn üzrə qruplar	7
Laboratoriya qrupu	8
Fayl.....	9
Elektron Jurnalə	10
Elektron jurnaldan istifadə qaydası	11
Qiymətləndirmə.....	11
Kurs işi.....	12
Sərbəst işlər	12
Laboratoriya işlərinin qiymətləndirilməsi.....	12

Daxil olma və Ümumi Məlumat

Sistem ilə işə başlamaq üçün ilk növbədə Google chrome və ya digər brauzeri açmaq lazımdır və <http://unec.edu.az> ünvanını daxil etmək lazımdır. Ünvana daxil olduqdan sonra aşağı hissədə yerləşən Müəllimin kabinetini seçimini etməlidirlər.

Daha sonra açılan Şəxsi kabinet bölməsində İstifadəçi adı (Login) və Şifrə daxil edilməsi üçün pəncərə açılır (**Şəkil 1**)

Sistemə daxil olmaq üçün sizə əvvəlcədən təqdim edilmiş istifadəçi adı (loqin) və parol daxil edilməlidir.



(**Şəkil.1**)

Məlumat paneli

Bu bölmədə istifadəçi özü haqqında olan qısa məlumat toplusu ilə tanış ola biləcək.

Mənim profilim



Tanrıverdiyev Məmməd

Müəllim
📎 vəzifəsi

📎 elmi-dərəcəsi

Beynəlxalq iqtisadi
münasibətlər_
📎 kafedrası

Parolu dəyiş ▾

Şifrəni dəyiş

Sistemə daxil oldandan sonra mütləq şifrənizi yenisi ilə əvəz etməlisiniz. Bunun üçün şifrəni dəyiş seçiminədən istifadə etməlisiniz. Şifrəni dəyiş seçimini etdikdən sonra aşağıdakı pəncərə açılır:

Şifrə

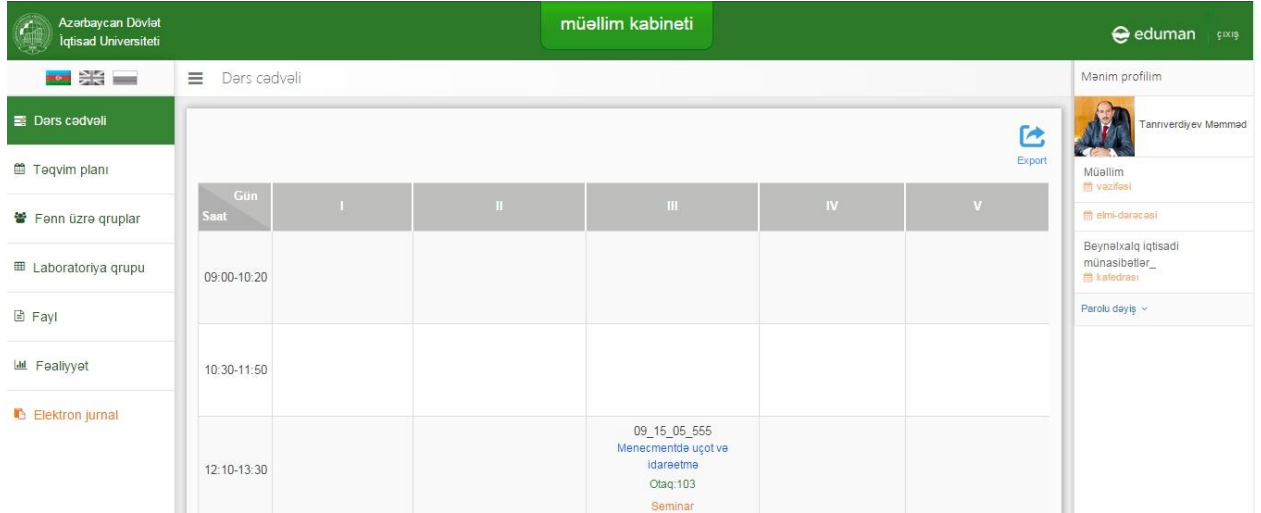
Parolu dəyiş

Parolu dəyiş

- Siz bu bölmədə Şifrə xanasına yeni şifrənizi yazıb Parolu dəyiş seçimi edərək yeni şifrənizi təsdiqləmiş olacaqsız.
- Əgər şifrənin sizə sistem tərəfindən avtomatik verilməsini istəyirsinizsə bu zaman Şifrəni dəyiş düyməsini seçin və avtomatik olaraq sizin şifrəniz sistem tərəfindən təyin olacaq. Bu haldada Şifrəni dəyiş seçimi edin

Panellər

Sistemə Daxil olduqdan sonra ekranda Sistemin baş səhifəsi açılacaq. (**Şəkil 2**). Açılan səhifədə sol hissədə **Menular paneli**, sağ tərəf **Məlumat paneli** görünür.



(**Şəkil 2**).

Menular paneli

Menular panelində istifadəçilər şəxsi kabinetlərindən istifadə edəcəkləri bölmələrin adını görürlər. Aşağıdakı menular mövcuddur:

- **Dərs cədvəli**
- **Fənn üzrə qruplar**
- **Laboratoriya qrupları**
- **Fayl**
- **Fəaliyyət**
- **Elektron jurnal**



(**Şəkil 3**).

Dərs cədvəlləri

Dərs cədvəli bölməsində istifadəçilər dekanatlığın hazırladığı cədvəllərin onlara aid olan hissəsini görəcəklər. Yəni hər bir əməkdaş sadəcə özünə aid olan bölmə ilə tanış ola biləcəkdir. Cədvəldə şəxsi kabinet vasitəsi ilə heç bir dəyişiklik etmək imkanı mövcud deyil. Sadəcə baxış

və PDF formatda export edilə bilər. Cədvəli PDF formatda export etmək üçün səhifənin sağ yuxarı küncündəki **Export** düyməsi sıxılır. (Şəkil. 4)

☰ Dərs cədvəli

Export

Gün Saat	I	II	III	IV	V
08:30-09:50	09_15_01_999 Menecmentdə uçot və idarəetmə Otaq:102 Seminar				
10:00-11:20		09_15_01_999 Menecmentdə uçot və idarəetmə Otaq:102 Seminar	09_15_01_999 Menecmentdə uçot və idarəetmə Otaq:101 Laboratoriya işi		09_15_01_999 Menecmentdə uçot və idarəetmə Otaq:101 Laboratoriya işi
11:40-13:00	09_15_01_999 Menecmentdə uçot və idarəetmə Otaq:101 Laboratoriya işi		09_15_05_555 Menecmentdə uçot və idarəetmə Otaq:103 Seminar	09_15_01_999 Menecmentdə uçot və idarəetmə Otaq:101 Seminar	
13:45-15:05		09_15_05_555 Menecmentdə uçot və idarəetmə Otaq:101 Seminar	09_15_01_999 Menecmentdə uçot və idarəetmə Otaq:102 Seminar		
15:15-16:35					
16:55-18:15					09_15_01_999 Menecmentdə uçot və idarəetmə Otaq:102 Seminar

(Şəkil. 4)

Təqvim planı

İstifadəçilər bu bölmədə öncədən sistemə əlavə edilmiş təqvim tematik planları ilə tanış ola biləcəklər. Bu bölmədə sadəcə baxış üçün nəzərdə tutulub. Elektron jurnala mövzuların adı bu bölmədən avtomatik olaraq gələcək. (Şəkil. 5)

Azərbaycan Dövlət İqtisad Universiteti

müəllimin kabineti

☰ Təqvim planı

Fənn: Dərsin növü:

No	Kafedra	Fənn	Dərsin növü	Dərsin saati	Mövzu
1	Beynəlxalq iqtisadi münasibətlər_	Menecmentdə uçot və idarəetmə	Seminar	1	Menecmentin təşəkkül tapması və inkişafı
2	Beynəlxalq iqtisadi münasibətlər_	Menecmentdə uçot və idarəetmə	Mühazirə	2	Menecmentin elmi məktəbləri
3	Beynəlxalq iqtisadi münasibətlər_	Menecmentdə uçot və idarəetmə	Seminar	2	Menecmentin elmi məktəbləri
4	Beynəlxalq iqtisadi münasibətlər_	Menecmentdə uçot və idarəetmə	Seminar	4	Menecment prosesinin texnologiyası
5	Beynəlxalq iqtisadi münasibətlər_	Menecmentdə uçot və idarəetmə	Seminar	5	Menecment sisteminde kommunikasiya
6	Beynəlxalq iqtisadi münasibətlər_	Menecmentdə uçot və idarəetmə	Laboratoriya işi	6	Menecment sisteminde marketinq
7	Beynəlxalq iqtisadi münasibətlər_	Menecmentdə uçot və idarəetmə	Laboratoriya işi	7	Menecmentdə motivasiya
8	Beynəlxalq iqtisadi münasibətlər_	Menecmentdə uçot və idarəetmə	Laboratoriya işi	8	Menecmentdə motivasiya
9	Beynəlxalq iqtisadi münasibətlər_	Menecmentdə uçot və idarəetmə	Laboratoriya işi	9	Menecmentin metodları

Məlumat 1 - 9 dan 19

1 2 3 Növbəli

Fənn üzrə qruplar

Bu bölmədə istifadəçilər müəllimi olduğu fənn üzrə qrupların siyahısı ilə tanış ola biləcəklər (**Şəkil. 6**).

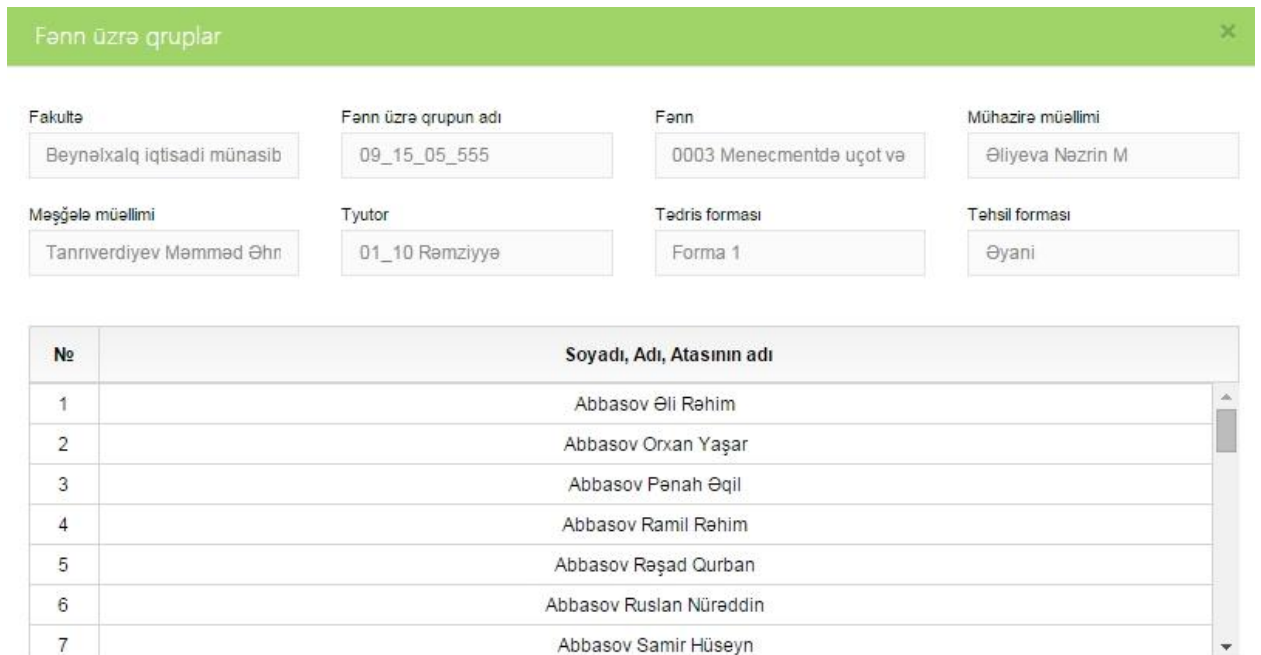


№	Fənn üzrə qrupun adı	Tələbə sayı	Tarix
1	11_15_09_394	1	09/09/2015
2	11_15_09_396	1	09/09/2015
3	09_15_05_555	36	07/09/2015
4	09_15_01_999	30	07/09/2015

Məlumat 1 - 4 dən 4

(**Şəkil. 6**)

Fənn üzrə qrup barədə daha ətraflı məlumat almaq üçün fənn üzrə qrupun adının üzərinə bir dəfə sıxmaq lazımdır. Açılan pəncərədə ətraflı məlumat ilə tanış olma mümkündür (**Şəkil. 7**).



Fənn üzrə qruplar

Fakulte	Fənn üzrə qrupun adı	Fənn	Mühazirə müəllimi
Beynəlxalq iqtisadi münasib	09_15_05_555	0003 Menecmentdə uçot və	Əliyeva Nəzrin M
Məşğələ müəllimi	Tyutor	Tədris forması	Təhsil forması
Tanrıverdiyev Məmməd Əhr	01_10 Rəmziyyə	Forma 1	Əyani

№	Soyadı, Adı, Atasının adı
1	Abbasov Əli Rəhim
2	Abbasov Orxan Yaşar
3	Abbasov Pənah Əqil
4	Abbasov Ramil Rəhim
5	Abbasov Rəşad Qurban
6	Abbasov Ruslan Nürəddin
7	Abbasov Samir Hüseyn

(**Şəkil. 7**)

Laboratoriya qrupu

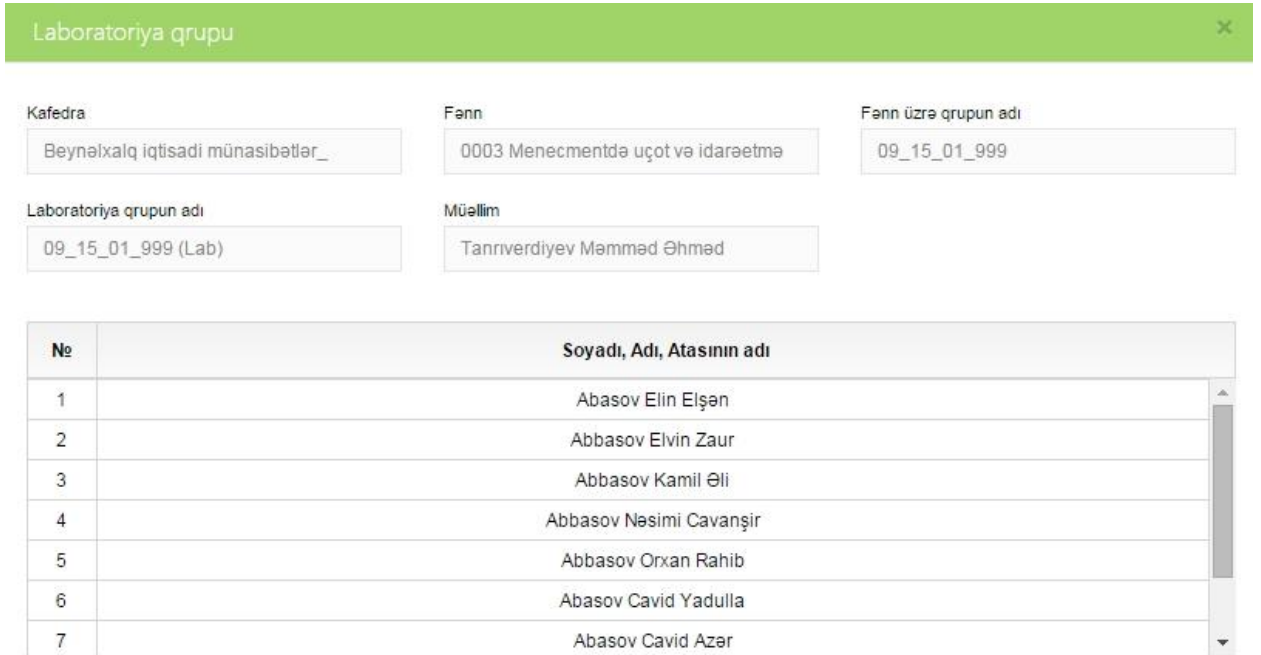
Bu bölmədə laboratoriya müəllimləri öz qruplarının siyahısı ilə tanış ola biləcəklər. (**Şəkil. 8**)



№	Fənn qrupu	Laboratoriya qrupun adı	Tələbə sayı	Tarix
1	09_15_01_999	09_15_01_999 (Lab)	9	07/09/2015

(**Şəkil. 8**)

Laboratoriya qrupları barədə daha ətraflı məlumat almaq qrupun adının üzərinə bir dəfə sıxmaq lazımdır. Açılan pəncərədə ətraflı məlumat ilə tanış olma mümkündür (**Şəkil. 9**).



№	Soyadı, Adı, Atasının adı
1	Abasov Elin Elşən
2	Abbasov Elvin Zaur
3	Abbasov Kamil Əli
4	Abbasov Nəsimi Cavanşir
5	Abbasov Orxan Rahib
6	Abasov Cavid Yadulla
7	Abasov Cavid Azer

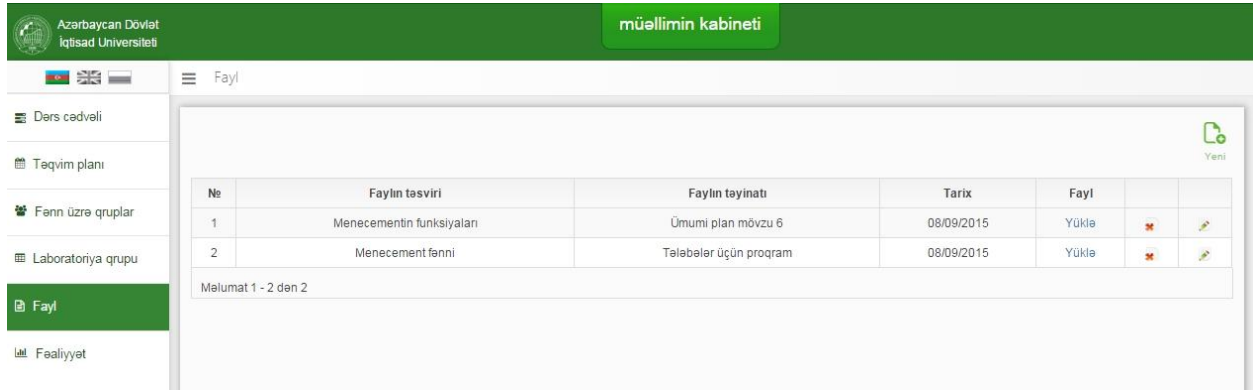
(**Şəkil. 9**)

Fayl

Bu bölmədə istifadəçilər fayl yükləyib daima istənilən yerdə açıb həmin fayl dan istifadə edə bilirlər. Bu bölmədə fayl yükləmək üçün heç bir format məhdudiyyəti yoxdur. Yüklənəcək 1



faylın maksimum ölçüsü 10 MB ola bilər. Yeni fayl yükləmək üçün sağ yuxarı hissəsindəki düyməsi sıxılır. **(Şəkil. 10)**



(Şəkil. 10)

Yeni düyməsi sıxıldıqdan sonra növbəti açılan pəncərədə yükləyəcəyiniz faylın məlumatlarını əlavə edirsiniz və **Seç düyməsini** sıxaraq faylı əlavə edib **Tətbiq et düyməsini** sıxırsınız. İmtana etmək üçün **İmtina et** seçimi edilir. **(Şəkil. 11)**

Təsvir- Yükləyəcəyiniz fayl barədə qısa məlumat

Təyinat- Faylın təyinatı (nə üçün istifadə ediləcəyi) qeyd edilir

Yeni
×


Təsviri

Təyinatı

Fayl

(Şəkil. 11)


Yüklənیلən fayllara baxmaq, silmək və redakte etmək imkanı mövcuddur. Bunun üçün aşağıda göstərilən düymələrdən istifadə edilir. (Şəkil. 12)



(Şəkil. 12)



- Mövcud faylı kompüterə yükləmək və açıb istifadə etmək üçün istifadə edilir.



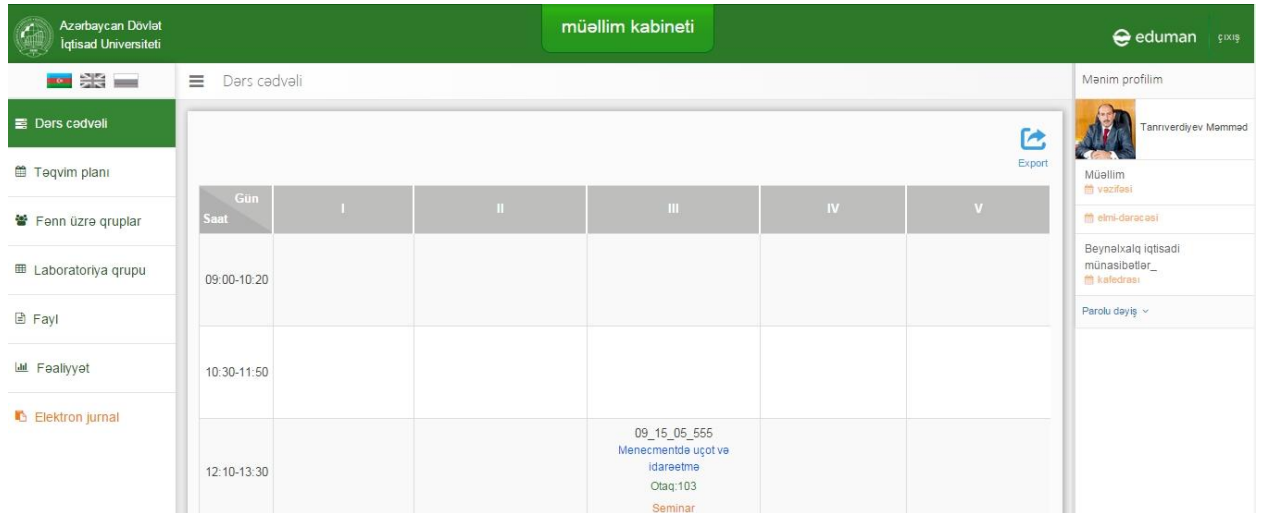
- Yüklənmiş məlumatı şəxsi kabinetdən silmək üçün istifadə edilir.



- Yüklənmiş fayllarda dəyişiklik etmək üçün istifadə edilir.

Elektron Jurnalə

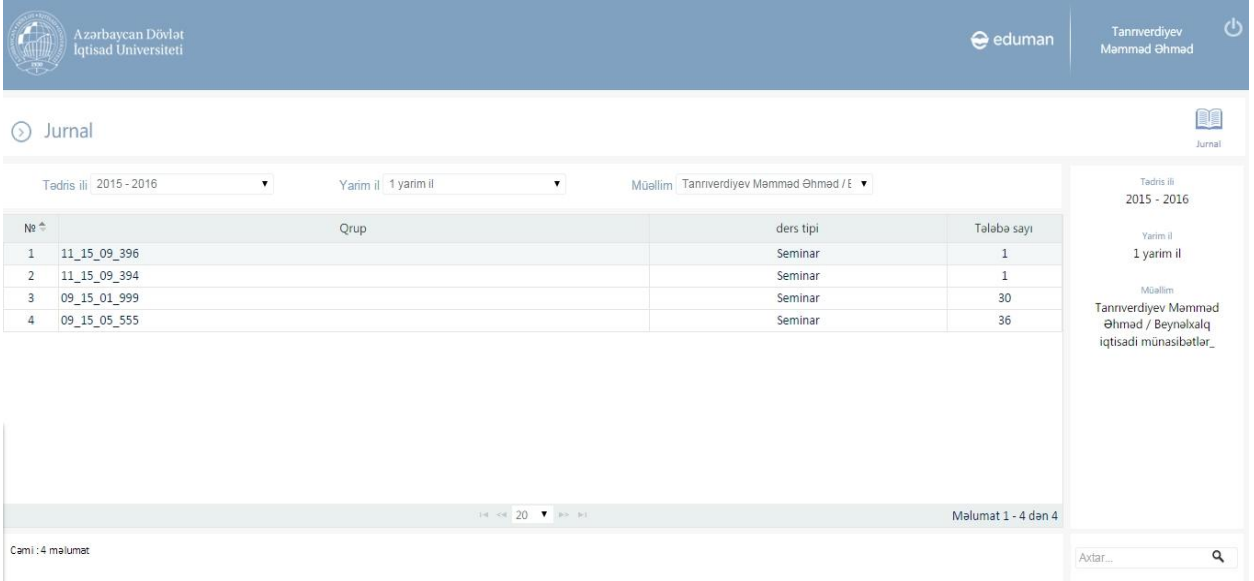
Eduman a keçid düyməsini istifadəçilər Elektron jurnalə keçid üçün istifadə edəcəklər. İstifadəçi bu düyməyə sıxdıqda avtomatik olaraq Jurnalə keçmiş olacaq. (Şəkil. 13)



The screenshot shows the 'müəllim kabineti' (teacher cabinet) interface. At the top, there is a navigation bar with the university logo, the text 'Azərbaycan Dövlət İqtisad Universiteti', the user's name 'müəllim kabineti', and the 'eduman giriş' (login) button. Below this is a sidebar menu with options: 'Dərs cədvəli' (Lesson schedule), 'Təqvim planı' (Calendar plan), 'Fənn üzrə qruplar' (Subject groups), 'Laboratoriya qrupu' (Laboratory group), 'Fayl' (File), 'Fəaliyyət' (Activity), and 'Elektron jurnal' (Electronic journal). The main area displays a lesson schedule table with columns for 'Gün' (Day) and 'Saat' (Hour), and rows for 'I', 'II', 'III', 'IV', and 'V'. The table shows a lesson scheduled for the 12:10-13:30 slot on the 15th of the month, titled '09_15_06_555 Menecmentdə uqot və idareetmə Otaq:103 Seminar'. On the right side, there is a 'Menim profilim' (My profile) section with a user photo, name 'Tənverdiyev Məmməd', and various profile details like 'Müəllim vəzifəsi', 'elms-darəcəsi', 'Beynəlxalq iqtisadi münasibətlər kafedrası', and a 'Parolu dəyiş' (Change password) option.

(Şəkil. 13)

Elektron jurnala məlumat dərslər cədvəli və təqvim tematik plandan gəlir. Müəllim bu bölmədə özünə aid qrupların siyahısını görür. **(Şəkil.14)**



No	Qrup	dərs tipi	Tələbə sayı
1	11_15_09_396	Seminar	1
2	11_15_09_394	Seminar	1
3	09_15_01_999	Seminar	30
4	09_15_05_555	Seminar	36

Tədris ili: 2015 - 2016
 Yarım il: 1 yarım il
 Müəllim: Tənverdiyev Məmməd Əhməd / E

Tədris ili: 2015 - 2016
 Yarım il: 1 yarım il
 Müəllim: Tənverdiyev Məmməd Əhməd / Beynəlxalq iqtisadi münasibətlər

Cəmi: 4 məlumat

(Şəkil.14)

İstifadəçi qiymət yazmaq istədiyi fənn qrupunun üzərinə sıxaraq həmin qrupun jurnalını açır. Həmin saat hansı qrupa dərsləri varsa həmin qrupa qiymət yazmağa bilər. Jurnalda qiymətləndirmələr həmin fənn qrupunun təhsil formasına görə aparılır. Jurnalda 3 alt menu mövcuddur:

- **Qiymətləndirmə**
- **Kurs işi**
- **Sərbəst iş**

Qiymətləndirmə

Bu bölmədə istifadəçilər qiymətləri və qayıbları qeyd edəcəklər. Açılan jurnal pəncərəsində sol hissə mövzuların qeyd etdiyi bölmədir. Ən son tədris olunacaq mövzunu və daha öncəki günlərdə tədris olunmuş mövzuların siyahısı ilə tanış ola bilərsiniz.

Sağ hissə isə qiymətlərin qeyd olunacağı bölmədir. Burada cari günün qiymət doldurma bölməsi sadəcə aktiv olur. 3 növ qiymətləndirmə mövcuddur:

- **İştirak edir- i/e**
- **İştirak etmir- q/b**
- **1- 10 arası qiymətlər**

Jurnala açılan zaman avtomatik olaraq bütün tələbələrin qarşısında **i/e** görsənir. Müəllimlər bu **i/e** lər **q/b** və ya qiymət ilə əvəz edə bilər. İlk 15 dəqiqə müddətinə müəllimlərin qayıb (**q/b**) yazmaq imkanı olacaq. 15 dəqiqədən sonra isə qayıb yazılan tələbələr bloklanacaq və müəllimin qayıb yazmaq imkanı olmayacaq. İştirak edirlər isə dərslər sonuna qədər qiymətlə əvəz edilə bilər. Keçmiş tarixlərdə yazılan qiymətləri istifadəçilər daim görə biləcəklər. Keçmiş tarixlərdə

yazılan qiymətlərə heçbir dəyişiklik etmək mümkün olmayacaqdır. Qiymətləndirmə bölməsi aşağıdakı formadadır: **(Şəkil. 15)**

Jurnal													
Qiymətləndirmə			Kurs işi			Sərbəst iş							
No	Tarix	Mövzunun adı	No	Tələbə	11/09/2015	10/09/2015	09/09/2015	08/09/2015	07/09/2015	04/09/2015	03/09/2015	02/09/2015	01/09/2015
1	11-09-2015	Menecmentin elmi məqəbləri	1	Abasov Araz Baxtiyar	q/b	i/e	i/e	i/e	i/e	i/e	i/e	i/e	i/e
2	10-09-2015	Menecmentin elmi məqəbləri	2	Abasov Azar İlqar	i/e	i/e	i/e	i/e	i/e	i/e	i/e	i/e	i/e
3	09-09-2015	Menecmentin elmi məqəbləri	3	Abasov Cavid Azar	i/e	i/e	i/e	i/e	i/e	i/e	i/e	i/e	i/e
4	09-09-2015	Menecmentin elmi məqəbləri	4	Abasov Cavid Yadulla	q/b	i/e	i/e	i/e	i/e	i/e	i/e	i/e	i/e
5	08-09-2015	Menecmentin elmi məqəbləri	5	Abasov Elin Elşən	i/e	i/e	i/e	i/e	i/e	i/e	i/e	i/e	i/e
6	08-09-2015	Menecmentin elmi məqəbləri	6	Abasov Elmır Namid	i/e	i/e	i/e	i/e	i/e	i/e	i/e	i/e	i/e
7	07-09-2015	Menecmentin elmi məqəbləri	7	Abbas Kamil RUFət	i/e	i/e	i/e	i/e	i/e	i/e	i/e	i/e	i/e
8	07-09-2015	Menecmentin elmi məqəbləri	8	Abbaslı Aydan Tariyel	i/e	i/e	i/e	i/e	i/e	i/e	i/e	i/e	i/e
9	04-09-2015	Menecmentin təşəkkül tapması və inkişafı	9	Abbaslı Aydan Tariyel	q/b	i/e	i/e	i/e	i/e	i/e	i/e	i/e	i/e
10	03-09-2015	Menecmentin təşəkkül tapması və inkişafı	10	Abbaslı Kamran Azar	i/e	i/e	i/e	i/e	i/e	i/e	i/e	i/e	i/e
11	02-09-2015	Menecmentin təşəkkül tapması və inkişafı	11	Abbaslı Musa Mirəli	i/e	i/e	i/e	i/e	i/e	i/e	i/e	i/e	i/e
12	02-09-2015		12	Abbaslı Qurban Azar	i/e	i/e	i/e	i/e	i/e	i/e	i/e	i/e	i/e
13	01-09-2015		13	Abbaslı Saleh İmran	i/e	i/e	i/e	i/e	i/e	i/e	i/e	i/e	i/e
14	01-09-2015	Menecmentin təşəkkül tapması və inkişafı	14	Abbaslı Sunar Əbulfaz	i/e	i/e	i/e	i/e	i/e	i/e	i/e	i/e	i/e
15	31-08-2015		15	Abbaslı Turan Hüseyn	i/e	i/e	i/e	i/e	i/e	i/e	i/e	i/e	i/e
16	31-08-2015	Menecmentin təşəkkül tapması və inkişafı	16	Abbasov Coşqun Cəmil	i/e	i/e	i/e	i/e	i/e	i/e	i/e	i/e	i/e
			17	Abbasov Elvin Zaur	i/e	i/e	i/e	i/e	i/e	i/e	i/e	i/e	i/e
			18	Abbasov Nicat Gündüz	i/e	i/e	i/e	i/e	i/e	i/e	i/e	i/e	i/e

(Şəkil. 15)

Hər hansı bir qiymətləndirmə növünü süçmək üçün tələbənin adının qarşısındaki seçim xanasına sıxılır və müvafiq qiymət seçilir.

Kurs işi

Sərbəst işlər

Laboratoriya işlərinin qiymətləndirilməsi